

# Décima encuesta nacional sobre percepciones de corrupción

SETIEMBRE 2017



**Proetica**

CAPÍTULO PERUANO DE  TRANSPARENCY  
INTERNATIONAL



3	Resumen ejecutivo
6	Metodología
9	El contexto en el que nos encontramos
13	Perfil del encuestado
18	Corrupción: problema nacional
25	Microcorrupción

31	Corrupción en la política
41	Empresa privada frente a la corrupción
47	Lucha contra la corrupción
57	Anexos

A nighttime aerial photograph of a grand city square, likely in Lima, Peru. The square is illuminated with warm lights, and the surrounding buildings are brightly lit. In the center, there is a large, ornate fountain. The square is divided into several green lawn areas by low stone walls and walkways. The overall atmosphere is vibrant and urban.

# RESUMEN EJECUTIVO

# Resumen ejecutivo

Desde el año 2002 Ipsos Perú , por encargo de Proética, viene encuestando a la opinión pública sobre percepciones de corrupción en el país. En la presente medición se encuestó a hombres y mujeres mayores de 18 años, de todos los niveles socioeconómicos residentes en las principales ciudades del país. Los principales resultados del estudio se presentan a continuación:

- **Corrupción: problema nacional:** Dado los hechos del último año, la percepción de corrupción como problema nacional ha incrementado en nuestro país. Este problema se encuentra junto con la delincuencia entre las dos principales preocupaciones de los ciudadanos, inclusive ocupando el primer lugar entre aquellos encuestados al interior del país.
- De esta manera es que también encontramos que el principal problema que enfrentaría el Estado sería la corrupción de funcionarios y autoridades, hecho que también estaría impactando en la confianza de los ciudadanos hacia el Estado y reduciendo oportunidades de conseguir empleo.
- **Lucha contra la corrupción:** La mayoría se siente informado acerca de los temas de corrupción que ocurren en el país, por lo que la percepción es que este problema no ha mejorado en los últimos años sin muchas miras de mejora para el siguiente quinquenio. Existe una gran desconfianza en el Poder Judicial, por lo que se exige que para luchar contra la corrupción se incrementen las penas y sanciones y se reforme el sistema judicial de nuestro país.
- **Microcorrupción:** Si bien el rechazo definido a actos de corrupción como pagar sobornos para evitar una multa, acelerar trámites o piratear servicios públicos ha incrementado con respecto a la medición anterior, dos de cada tres encuestados no consideran estas acciones como negativas. Entre los que declaran haber pagado algún tipo de soborno a una autoridad o para recibir un servicio, encontramos entre las principales razones a la percepción de que, si uno no paga, las cosas no funcionan. Así mismo, la proporción de personas que consideran que hacer este tipo de pagos ya es una costumbre, es decir institucionalizando a la corrupción, ha incrementado con respecto a la medición anterior.

# Resumen ejecutivo

- **Corrupción en la política:** Un tercio de encuestados considera al gobierno de Alan García como uno de los más corruptos, seguido por el de Alberto Fujimori y Ollanta Humala. Por otro lado, el 75% califica de ineficaz la labor del gobierno de Pedro Pablo Kuczynski en la lucha contra la corrupción. El Poder Judicial es considerado como la institución más corrupta del país, seguido por el Congreso y la Policía Nacional. Sin embargo, resalta que la percepción de corrupción en esta última institución se ha reducido desde el 2015.
- **Empresa privada frente a la corrupción:** La burocracia es indicada como uno de los factores que empujarían a los empresarios a entregar sobornos, sin embargo, la gran mayoría también los señala como cómplices de corrupción del funcionario que estaría propiciando esta transacción. Para casi todos los encuestados la informalidad es negativa para el país. Resalta que entre aquellos que no la consideran negativa, 23% considera que de esa forma se generaría menos corrupción.
- **Democracia y política:** Para el 68% de encuestados, el crimen organizado estaría muy infiltrado en la política. Esto se daría principalmente mediante el financiamiento de campañas políticas con dinero ilícito. Por otro lado, el rechazo a la corrupción en la política ha incrementado con respecto al 2013, no obstante, la acción que aún sería tolerada por la ciudadanía sería la de no sancionar a funcionarios públicos si es que hacen obras en beneficio de la población.

A nighttime aerial photograph of a city square, likely in Mexico City, featuring the illuminated National Palace and the central fountain. The word "METODOLOGÍA" is overlaid in large blue letters with a white outline.

# METODOLOGÍA

# Metodología

## UNIVERSO

Hombres y mujeres mayores de 18 años de todos los NSE residentes en el ámbito urbano de Lima y las 17 principales ciudades del país.

## MUESTRA

**1314 encuestas**  
Margen de error: 2.7%

## TÉCNICA

Encuestas cara a cara  
mediante tablets.

## TRABAJO DE CAMPO

Del 20 al 30 de agosto del  
2017

# Muestra



Región	Departamento	Localidad	Muestra
Lima	Lima	Lima Metropolitana	533
Costa Norte	Ancash	Chimbote	40
Costa Norte	La libertad	Trujillo	87
Costa Norte	Lambayeque	Chiclayo	60
Costa Norte	Piura	Piura	45
Sierra Norte	Ancash	Huaraz	30
Sierra Norte	Cajamarca	Cajamarca	41
Costa Centro	Lima	Cañete	40
Sierra Centro	Huánuco	Huánuco	25
Sierra Centro	Junín	Huancayo	45
Costa Sur	Arequipa	Arequipa	100
Costa Sur	Ica	Ica	41
Sierra Sur	Ayacucho	Ayacucho	20
Sierra Sur	Cusco	Cusco	51
Sierra Sur	Puno	Juliaca	34
Selva	Loreto	Iquitos	75
Selva	Ucayali	Pucallpa	46
<b>Total</b>			<b>1,314</b>





# EL CONTEXTO EN EL QUE NOS ENCONTRAMOS

# Pago de sobornos por Odebrecht

Cantidades reconocidas por Odebrecht entre 2001 y 2016

En millones de dólares



La empresa brasilera Odebrecht, reveló que pagó sobornos a autoridades en 12 países, para asegurar las concesiones públicas de sus proyectos y leyes favorables para sus operaciones.



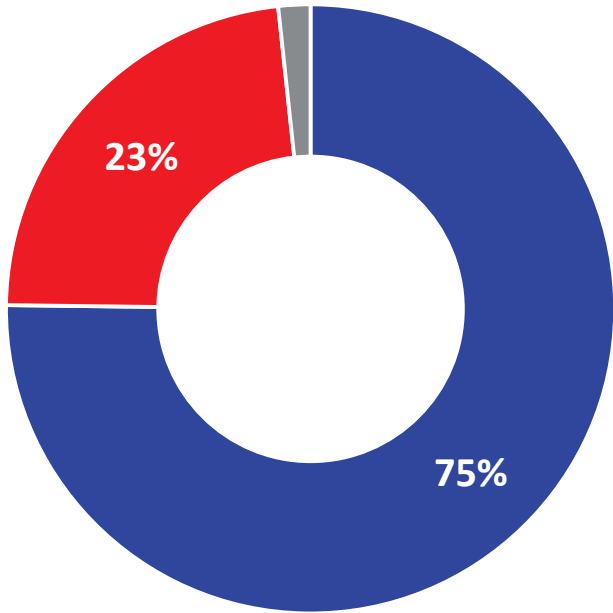
**En nuestro país han sido implicados expresidentes, gobernadores regionales, exministros y funcionarios de los últimos 3 gobiernos por haber recibido sobornos a cambio de concesiones públicas...**



**Dada su implicancia en la política nacional, dos de cada tres ha escuchado hablar sobre el caso Lava Jato. Este hecho ha significado para muchos mayor desconfianza en el Estado.**

**¿Usted ha escuchado hablar del caso Lava Jato / Odebrecht o no?**

■ Sí he escuchado ■ No he escuchado ■ No precisa



**¿Cómo cree que perjudica al país?**

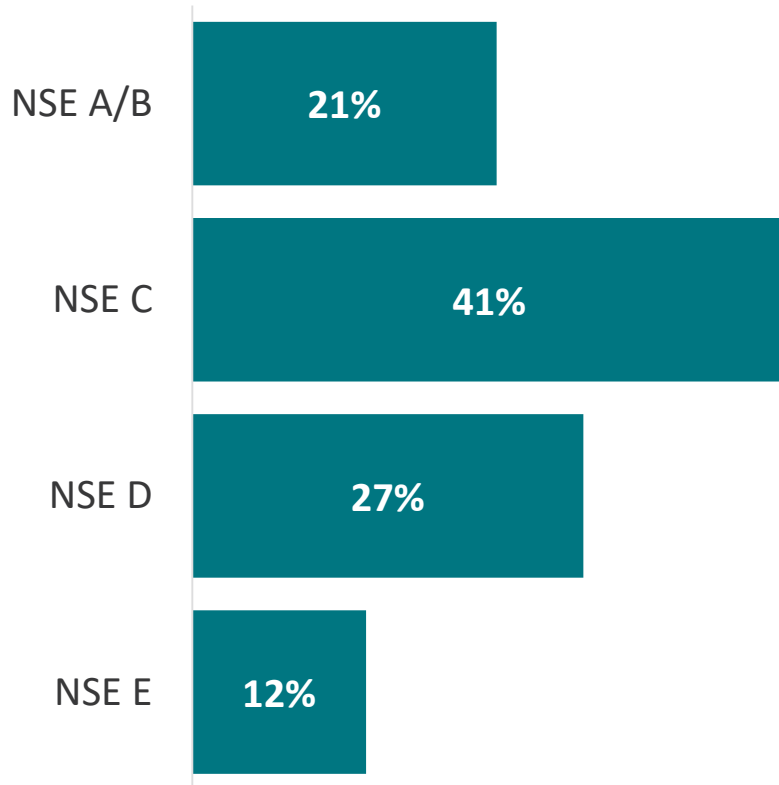




# PERFIL DEL ENTREVISTADO

# Perfil del entrevistado

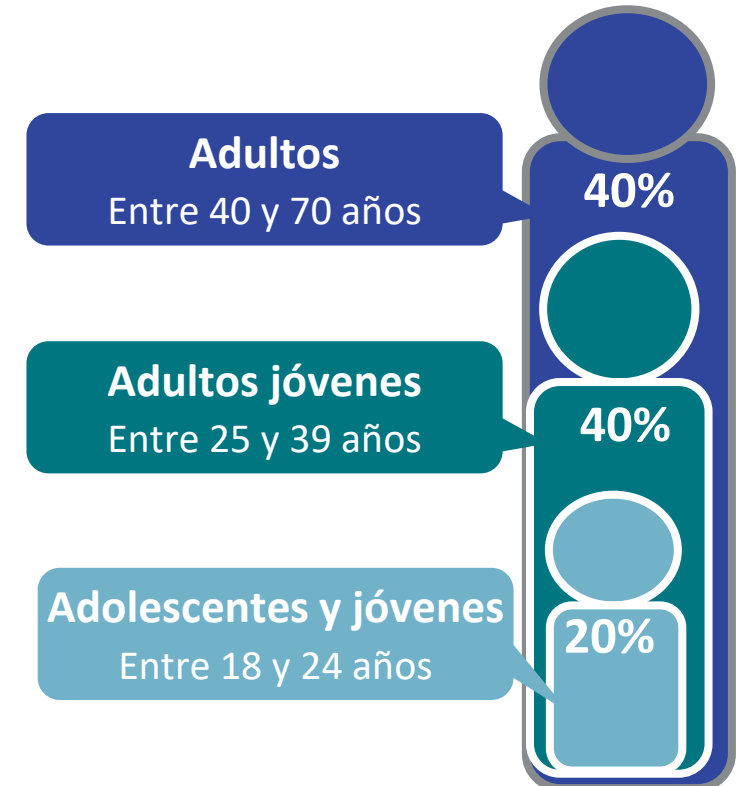
## Nivel socioeconómico



## Género



## Edad



# Perfil del entrevistado

## Nivel Educativo

1%



Sin educación

18%



Primaria completa

52%



Secundaria completa

30%



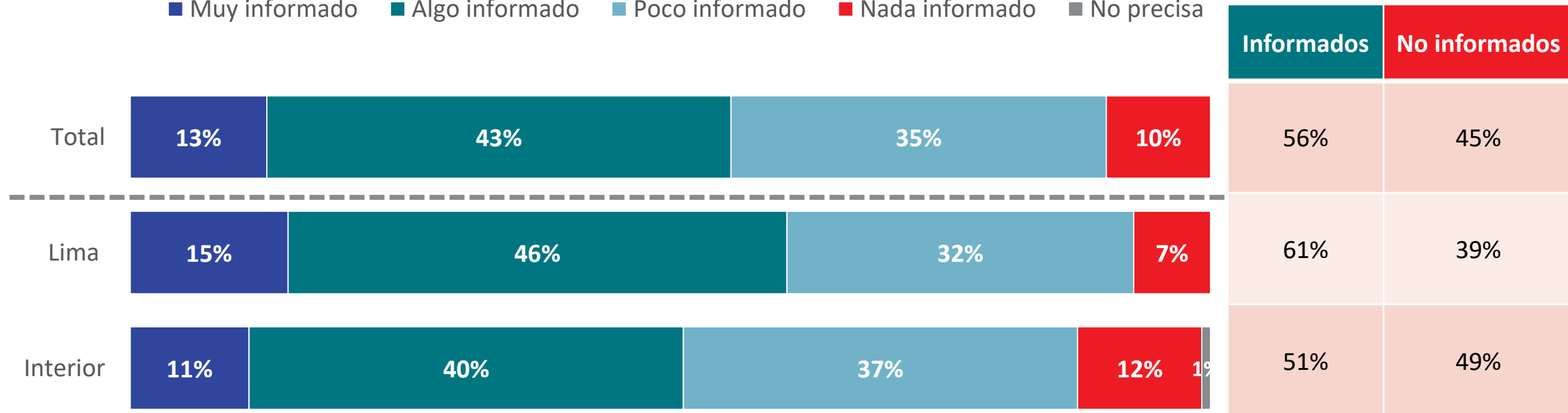
Técnico / Universitario completo

# Perfil del entrevistado- Según nivel de información



En general, ¿qué tan informado está/se siente usted respecto al acontecer político nacional?

■ Muy informado  
 ■ Algo informado  
 ■ Poco informado  
 ■ Nada informado  
 ■ No precisa



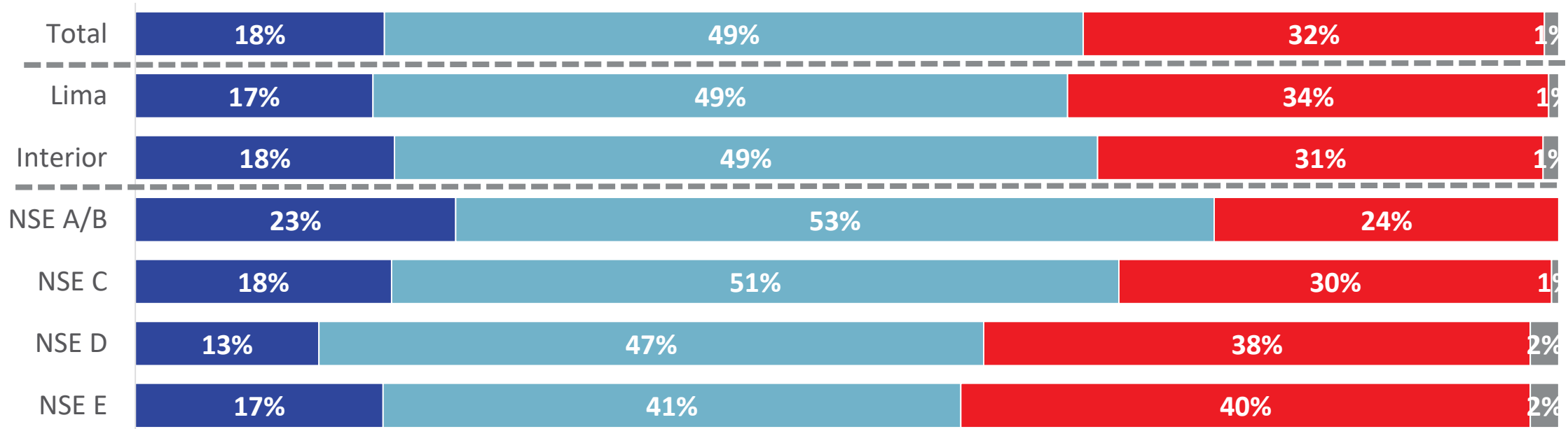


# Perfil del entrevistado- Según percepción económica

¿Cómo evalúa su situación económica familiar con respecto a los 12 meses anteriores?



■ Mejor ■ Igual ■ Peor ■ No precisa





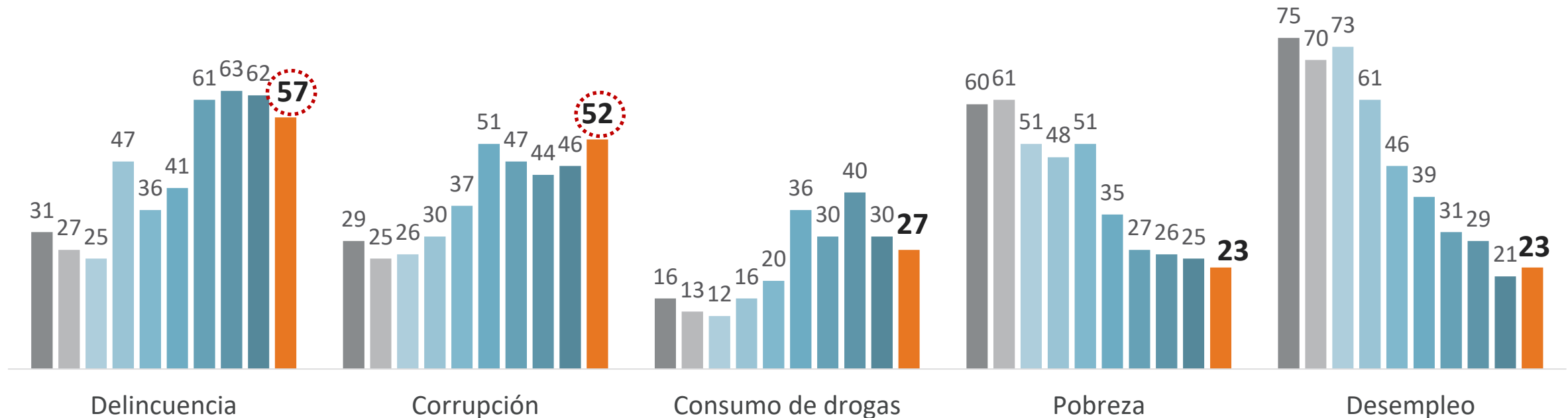
# CORRUPCIÓN: PROBLEMA NACIONAL

# La corrupción es uno de los principales problemas del país y ha aumentado en los últimos años.

%

¿Cuáles son los tres principales problemas del país en la actualidad?  
-Medición comparativa-

■ 2002 ■ 2003 ■ 2004 ■ 2006 ■ 2008 ■ 2010 ■ 2012 ■ 2013 ■ 2015 ■ 2017



Este problema preocupa más a los hombres, de niveles altos y con mayor nivel educativo.

Corrupción: ¿a quién preocupa más?

52%



**A niveles altos**

NSE A/B: 61%

**A los hombres**

Hombres: 58% vs Mujeres: 46%

**Mayores de 25 años**

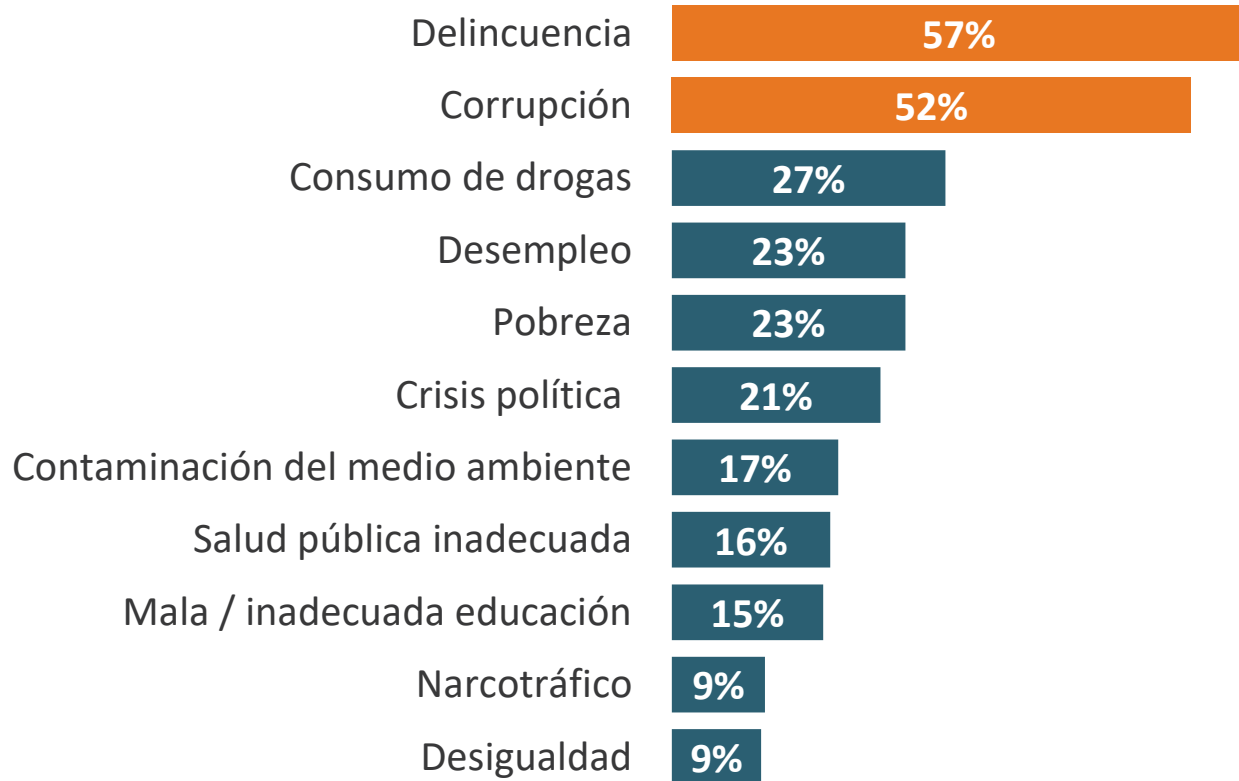
25-39 años: 53% vs 18-40 años: 47%

**Con mayor nivel educativo**

Superior completa / postgrado: 59%

# La delincuencia es una preocupación mayor en Lima, mientras que al interior del país, la corrupción es el principal problema.

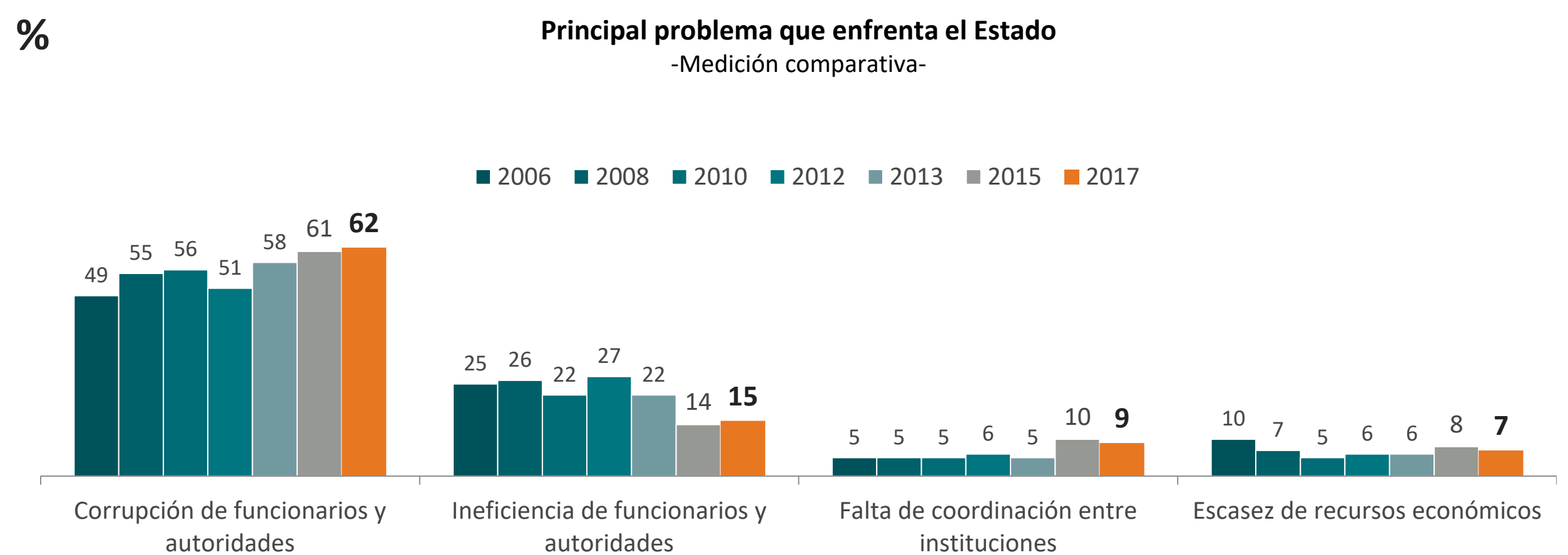
¿Cuáles son los tres principales problemas del país en la actualidad?



	Lima	Interior	NSE A/B	NSE C	NSE D	NSE E
Delincuencia	67%	50%	67%	60%	51%	45%
Corrupción	51%	53%	61%	54%	44%	46%
Consumo de drogas	35%	21%	21%	28%	30%	28%
Desempleo	21%	25%	23%	21%	26%	28%
Pobreza	23%	24%	20%	24%	25%	24%
Crisis política	21%	21%	24%	21%	20%	17%
Contaminación del medio ambiente	15%	18%	17%	18%	16%	14%
Salud pública inadecuada	18%	14%	15%	16%	14%	20%
Mala / inadecuada educación	15%	15%	18%	14%	15%	15%
Narcotráfico	10%	9%	10%	10%	8%	8%
Desigualdad	9%	9%	9%	8%	10%	10%

PERCEPCIÓN DE CORRUPCIÓN

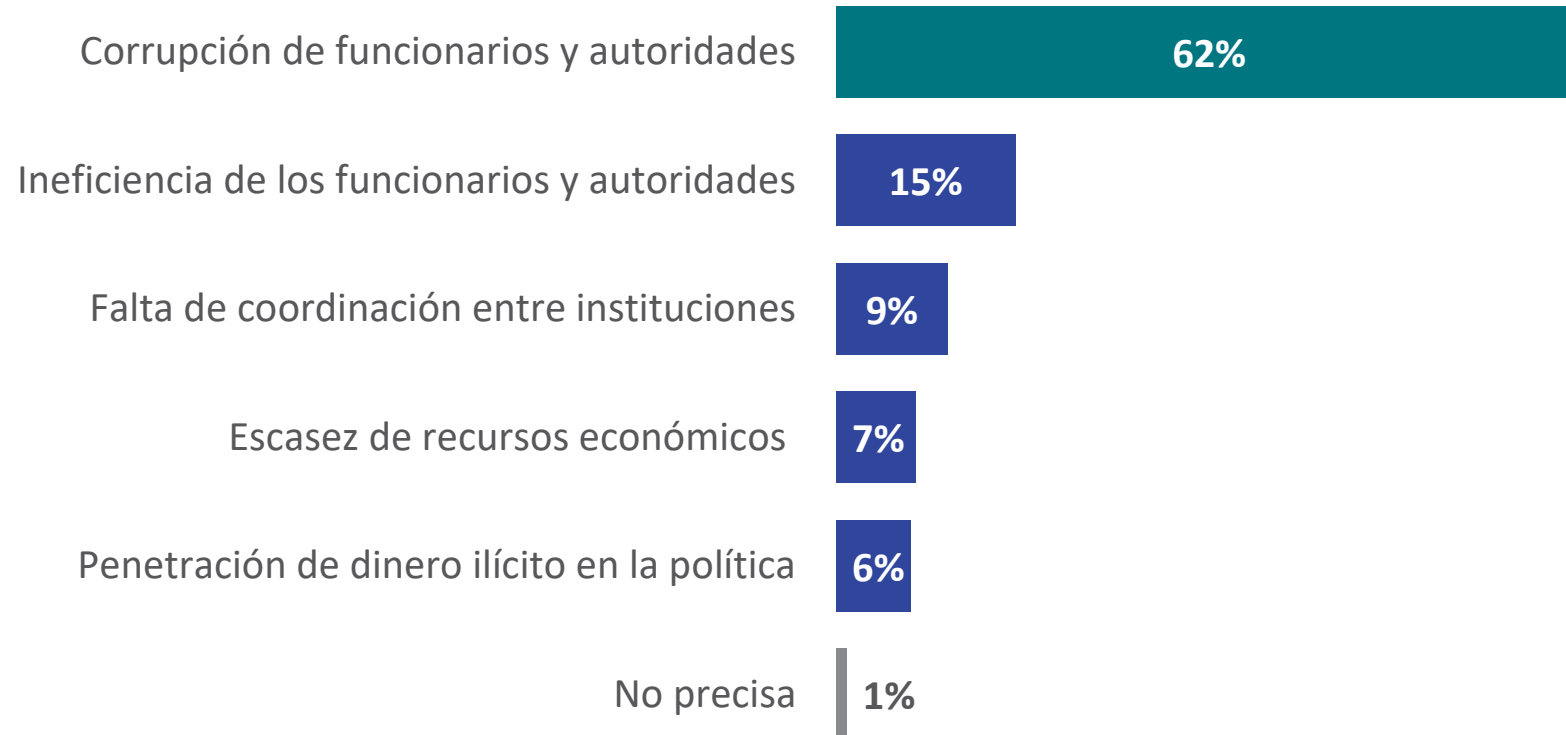
# La corrupción de funcionarios y autoridades continúa siendo el principal problema que enfrenta el Estado.



PERCEPCIÓN DE CORRUPCIÓN

**Esta opinión sería compartida tanto por los encuestados en Lima como al interior del país.**

Principal problema que enfrenta el Estado

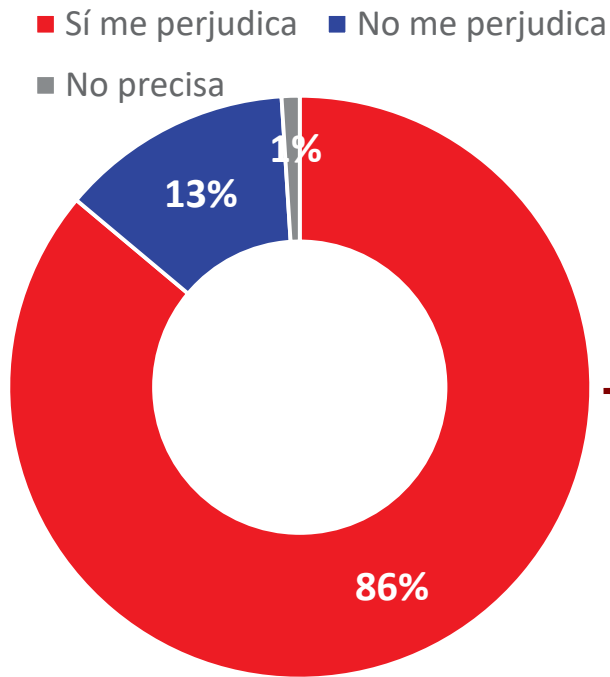


	Lima	Interior
Corrupción de funcionarios y autoridades	63%	62%
Ineficiencia de los funcionarios y autoridades	14%	15%
Falta de coordinación entre instituciones	11%	8%
Escasez de recursos económicos	7%	6%
Penetración de dinero ilícito en la política	5%	7%
No precisa	-	2%

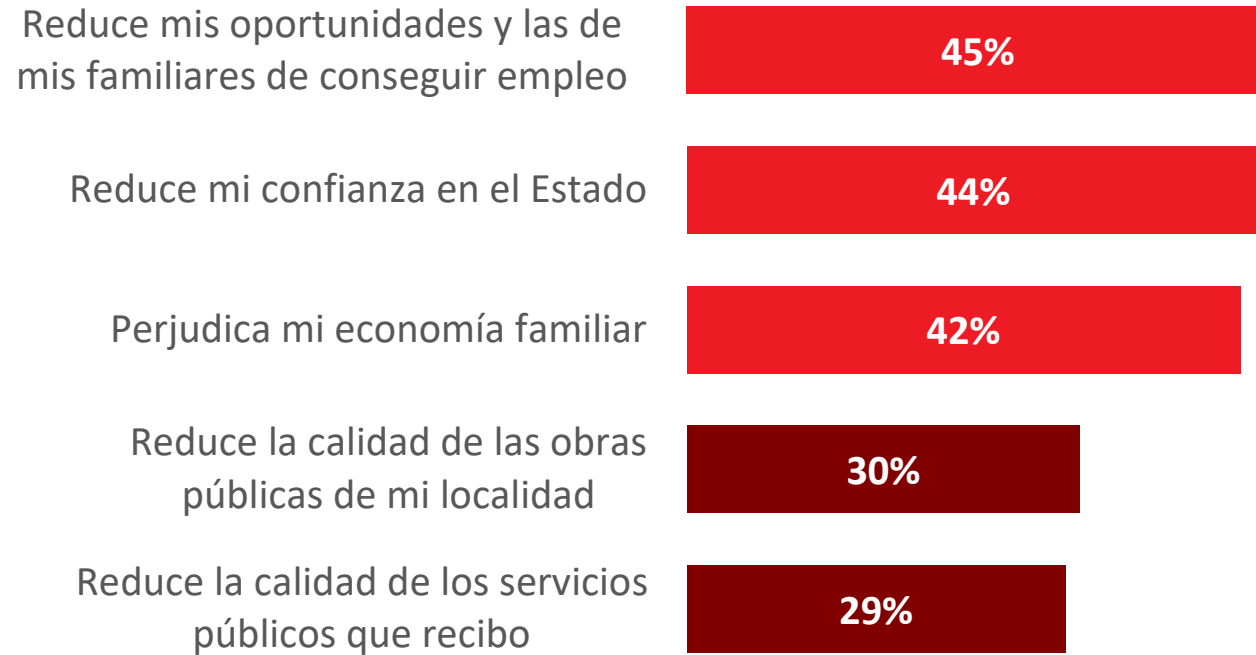
# PERCEPCIÓN DE CORRUPCIÓN

## Para los encuestados, la corrupción impacta en la economía familiar y reduce su confianza en el Estado.

¿Usted cree que la corrupción lo perjudica en su vida cotidiana o no?



¿De qué forma cree que la corrupción lo perjudica en su vida cotidiana?



	Lima	Interior
Reduce mis oportunidades y las de mis familiares de conseguir empleo	48%	42%
Reduce mi confianza en el Estado	50%	39%
Perjudica mi economía familiar	51%	36%
Reduce la calidad de las obras públicas de mi localidad	30%	31%
Reduce la calidad de los servicios públicos que recibo	30%	28%

Base: Total de entrevistados que consideran que la corrupción los perjudica (1132)



A nighttime aerial photograph of a city square, likely in Mexico City, featuring the illuminated National Palace and the central fountain. The scene is lit with warm yellow and white lights, creating a vibrant urban atmosphere. The word "MICROCORRUPCIÓN" is overlaid in large, blue, outlined letters across the center of the image.

# MICROCORRUPCIÓN

**La tolerancia a la microcorrupción ha disminuido con respecto a la medición anterior. Sin embargo, dos de cada tres aún no consideran como negativo estos hechos.**

¿Qué tan de acuerdo o en desacuerdo está con las siguientes situaciones?

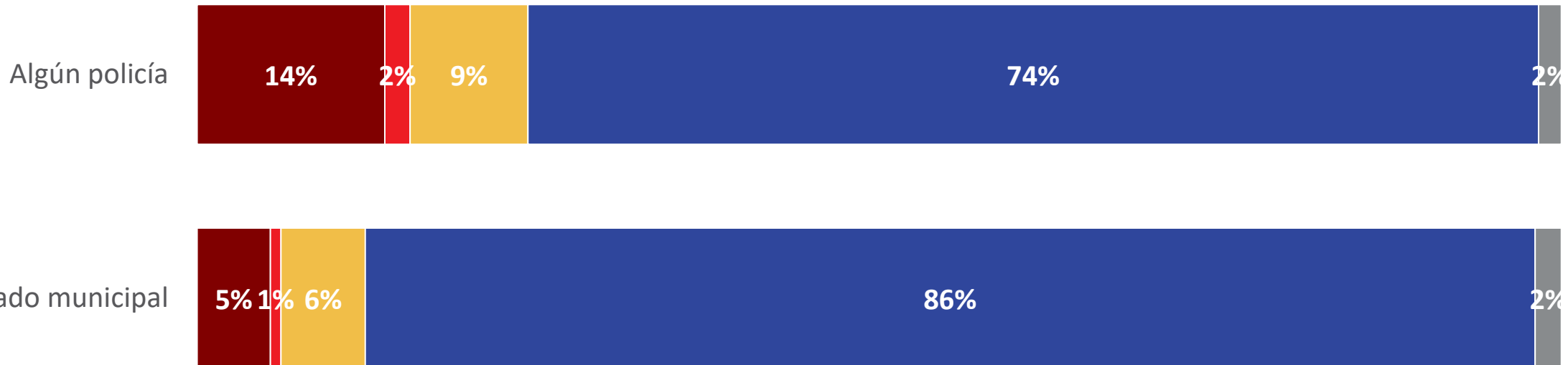
	Alta tolerancia							Tolerancia media							Rechazo definido						
	% Totalmente de acuerdo + % De acuerdo							% Ni de acuerdo ni en desac + % En desacuerdo							% Totalmente en desacuerdo						
	2017	2015	2013	2012	2010	2008	2006	2017	2015	2013	2012	2010	2008	2006	2017	2015	2013	2012	2010	2008	2006
Que una autoridad elegida coloque a simpatizantes poco calificados en puestos clave	10	8	12	7	12	6	7	61	68	71	65	69	72	65	28	23	17	27	18	21	27
Pagar una 'propina' para que le perdonen una multa o para agilizar un trámite público	6	4	8	2	4	3	5	66	77	73	64	76	78	67	26	18	19	34	20	18	27
Piratear servicios públicos (agua, luz, cable, Internet, etc.)	5	2	4	0	*	*	*	67	72	66	62	*	*	*	27	25	29	38	*	*	*
<b>Promedio</b>	<b>7</b>	6	8	3	6	3	4	<b>65</b>	72	70	64	74	75	66	<b>27</b>	22	22	33	20	21	29

En el 2015 se preguntó por: Que un funcionario público favorezca a parientes y amigos, Pagar "propina" para que le perdonen una multa, Robar servicios públicos (agua, luz, etc) .

# La mayoría declara no haber pagado coimas. Entre los que sí lo hicieron, este pago fue a un policía.

## Pago de coimas o sobornos a algún empleado público

- Sí me solicitaron y di
- Sí me solicitaron dar, pero no di
- No precisa
- No me solicitaron, pero tomé la iniciativa y di
- No me solicitaron dar



# De igual manera, a la gran mayoría no le fue solicitada una coima para recibir algún servicio público o en el trabajo.

## Pago de coimas o sobornos en algún establecimiento

- Sí me solicitaron y di
- Sí me solicitaron dar, pero no di
- No me solicitaron, pero tomé la iniciativa y di
- No me solicitaron dar
- No precisa

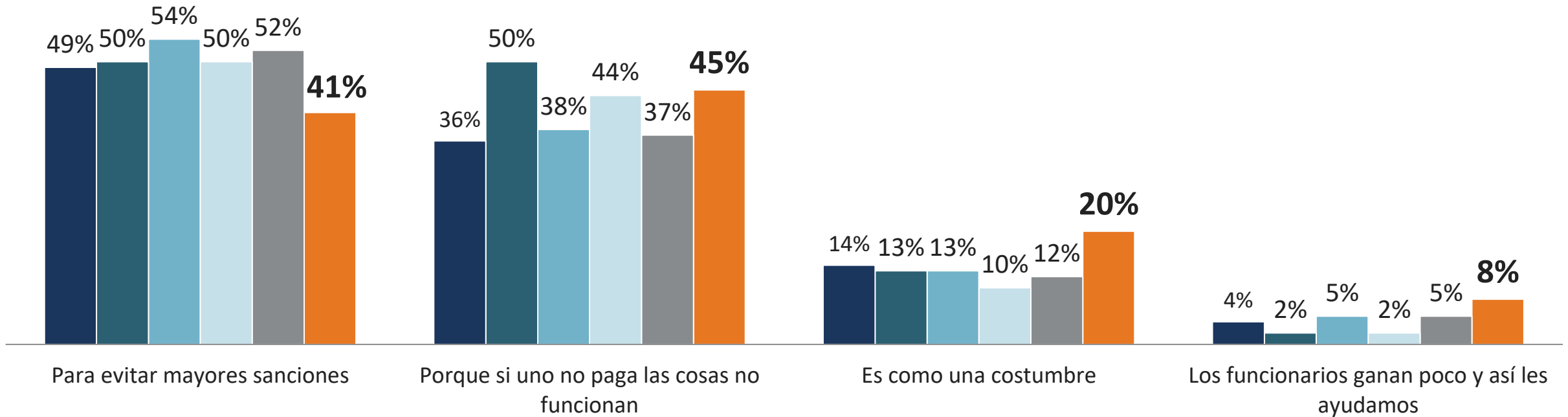


# MICROCORRUPCIÓN

**Entre los que declaran haber dado alguna coima, las principales razones incluyen para evitar mayores sanciones y porque sino las cosas no funcionan.**

## ¿Por qué dio regalos, propinas, sobornos o coimas?

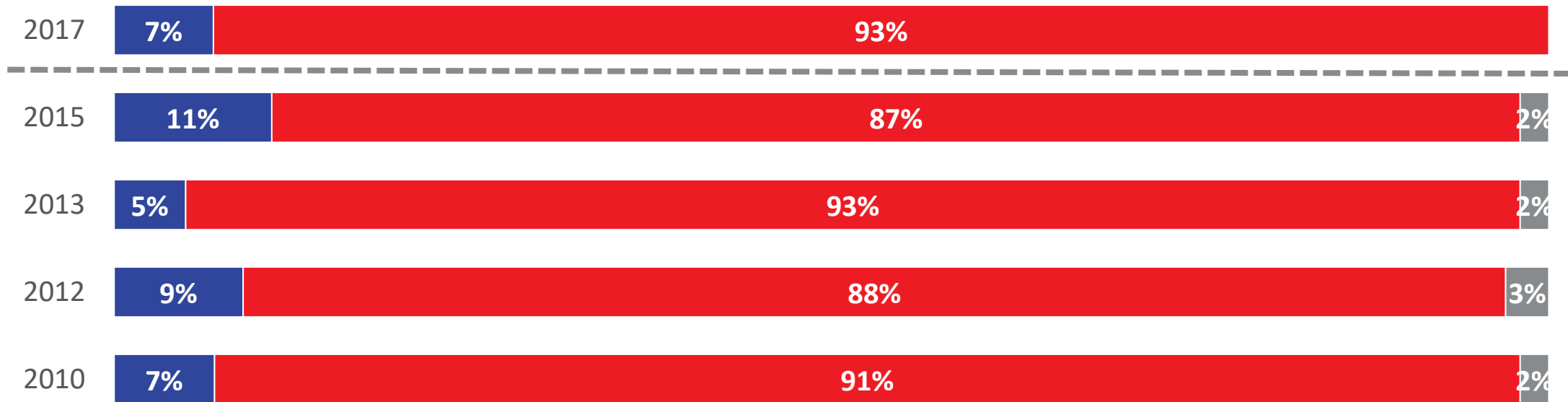
■ 2017 ■ 2015 ■ 2013 ■ 2012 ■ 2010 ■ 2008



# Tan solo una minoría declara haber denunciado el pedido de coimas.

Quando le solicitaron dar, o cuando dio regalos, propinas, coimas, etc. ¿lo denunció?

■ Sí denunció ■ No denunció ■ No precisa



A nighttime aerial photograph of a city square, likely in Mexico City, featuring the illuminated National Palace and the central monument. The scene is lit with warm yellow and white lights, creating a vibrant urban atmosphere. The text 'CORRUPCIÓN EN LA POLÍTICA' is overlaid in large, blue, outlined letters across the center of the image.

# CORRUPCIÓN EN LA POLÍTICA

**En general, la tolerancia a la corrupción en la política ha disminuido. Sin embargo, uno de cada cinco cree que no se debe condenar a funcionarios corruptos si es que hacen obras que beneficien a la población**

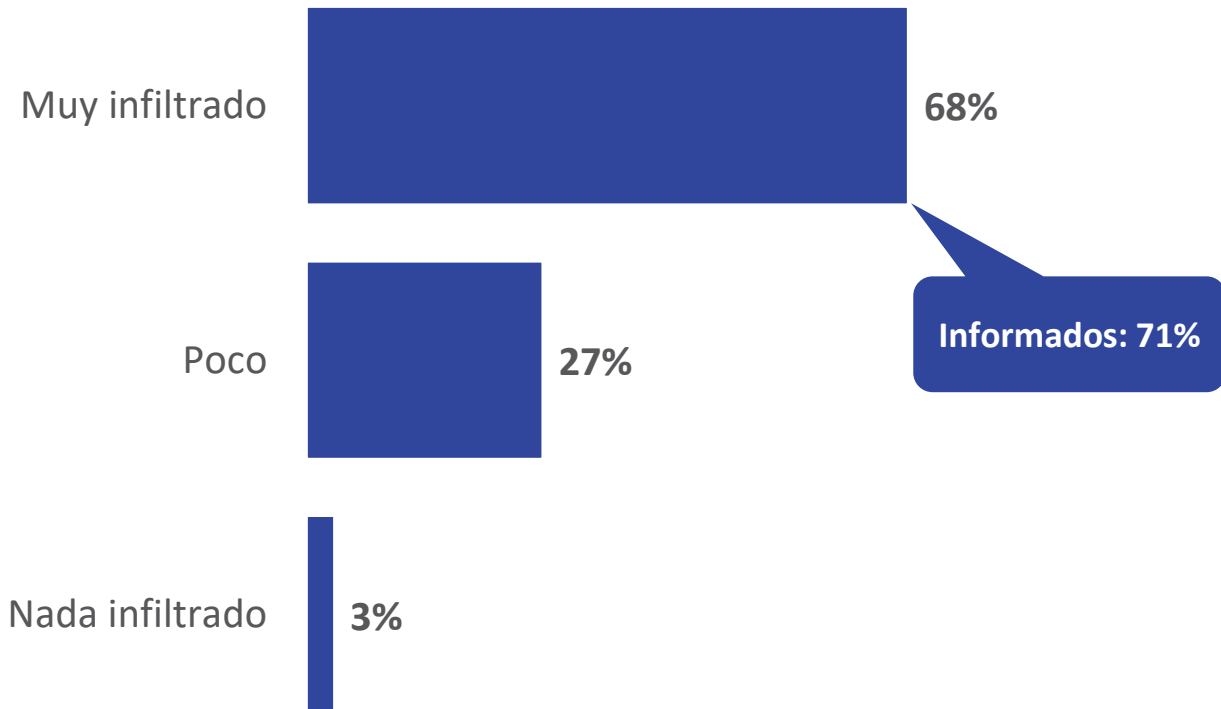
### Corrupción en la política

	Tolerancia					
	Alta		Media		Rechazo definido	
	2017	2015	2017	2015	2017	2015
Es necesario algo de corrupción para poder facilitar el crecimiento de la economía y desarrollo	15%	51%	32%	24%	51%	23%
Es necesario algo de corrupción para poder facilitar los trámites y procedimientos en las instituciones públicas	17%	14%	31%	37%	50%	47%
No se les debe sancionar a los funcionarios corruptos que hacen obras en beneficio de la población	22%	13%	26%	37%	50%	49%
<b>Promedio</b>	<b>18%</b>	<b>26%</b>	<b>30%</b>	<b>33%</b>	<b>50%</b>	<b>40%</b>

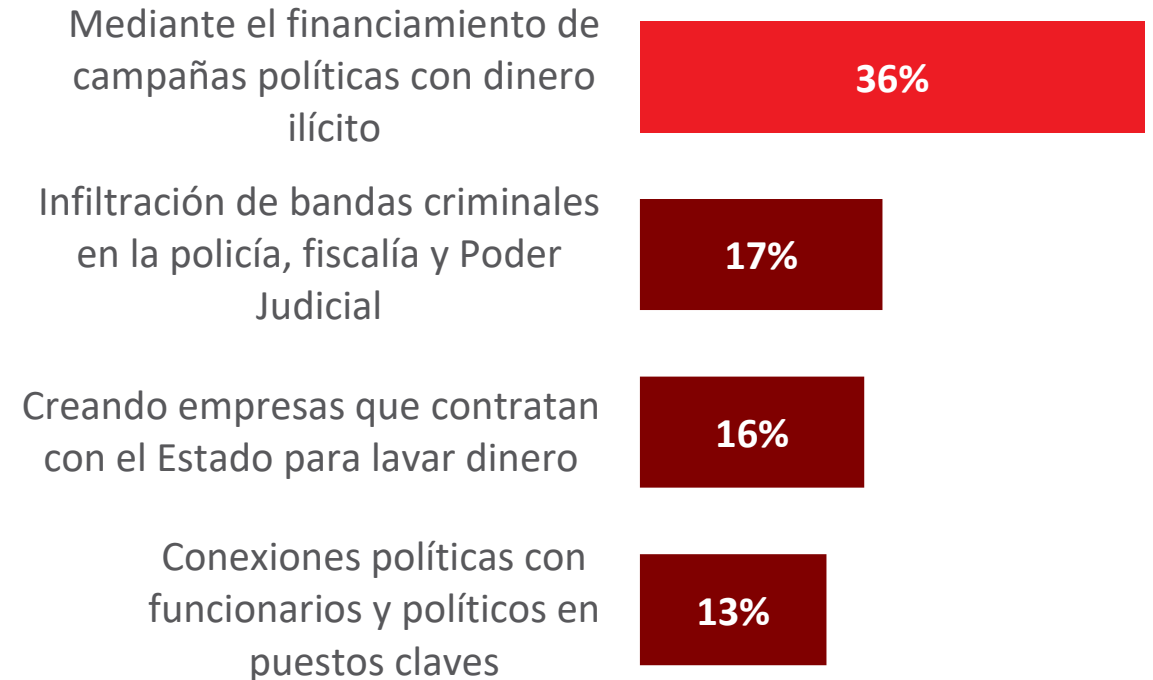


**Entre los informados, la percepción de infiltración del crimen en la política es mayor. Esto se manifiesta a través del financiamiento de campañas.**

**¿Qué tan infiltrado, o no, cree que está el crimen organizado en la política?**



**¿De qué manera cree que se manifiesta principalmente el crimen organizado en la política?**



El gobierno de Alan García es percibido como el más corrupto. Sin embargo, la percepción general de corrupción en los últimos gobiernos varía según la edad.

¿Cuál cree que ha sido el gobierno más corrupto?



23%

18-24 años: 21%  
25-39 años: 23%  
40 a más: 24%



15%

18-24 años: 10%  
25-39 años: 13%  
40 a más: 20%



35%

18-24 años: 40%  
25-39 años: 34%  
40 a más: 32%

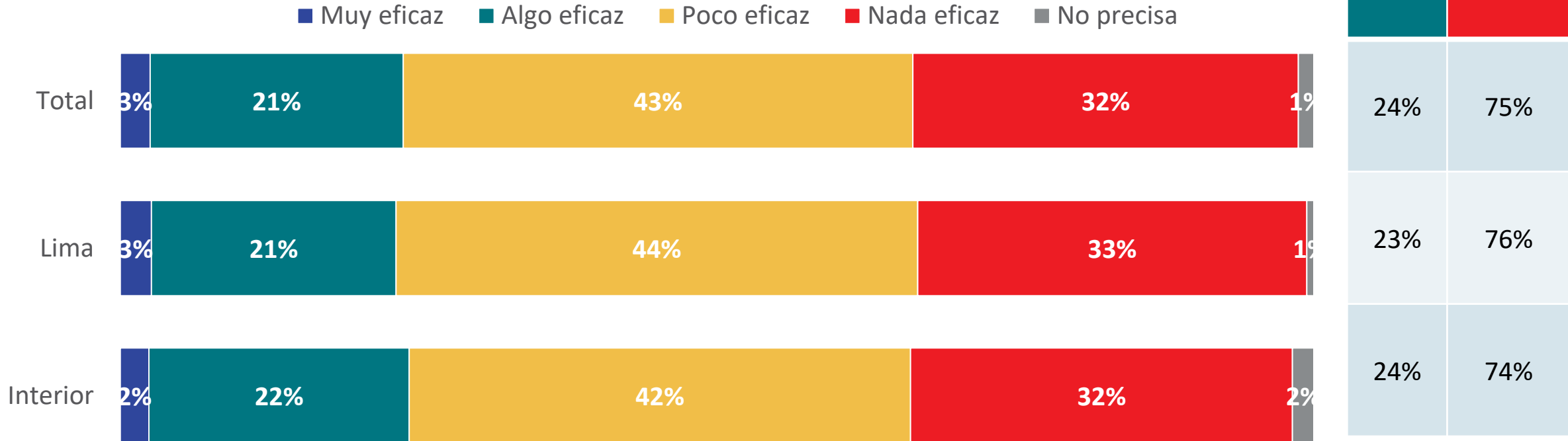


22%

18-24 años: 27%  
25-39 años: 24%  
40 a más: 18%

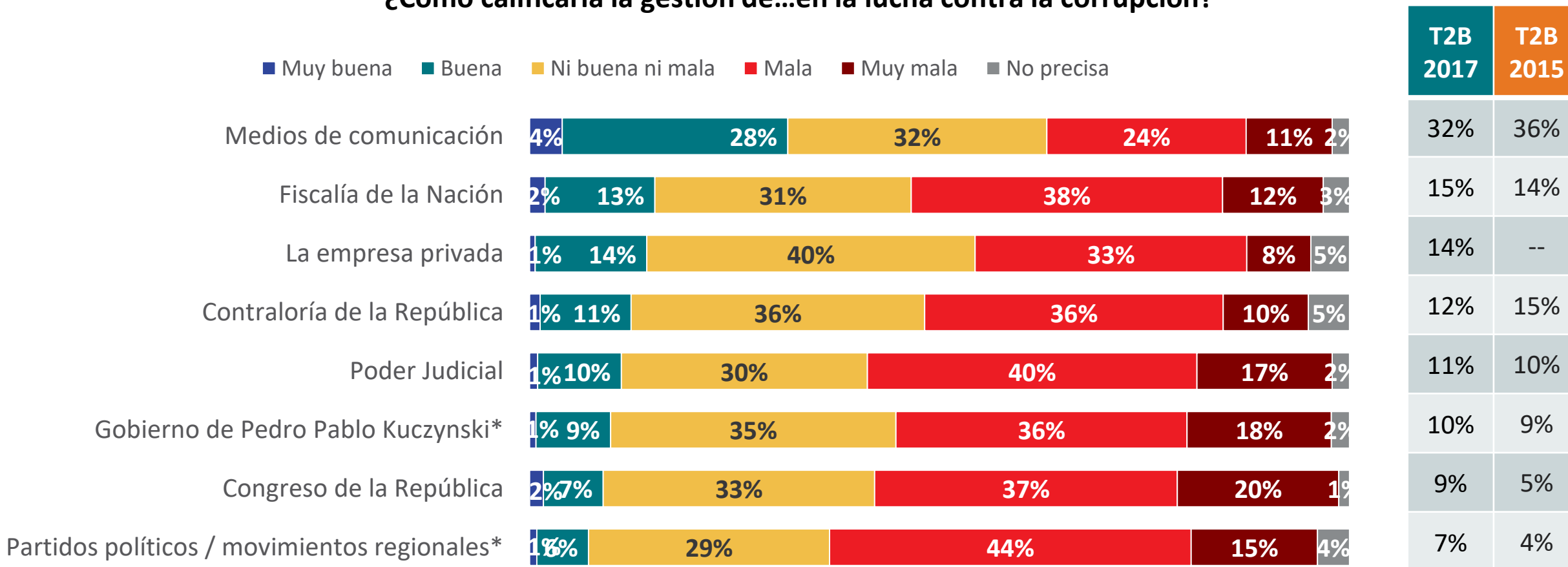
# Solo uno de cada cuatro encuestados considera eficaz la labor del gobierno de Pedro Pablo Kuczynski en la lucha contra la corrupción.

¿Cuán eficaz diría que es el gobierno del Presidente Pedro Pablo Kuczynski en la lucha contra la corrupción?



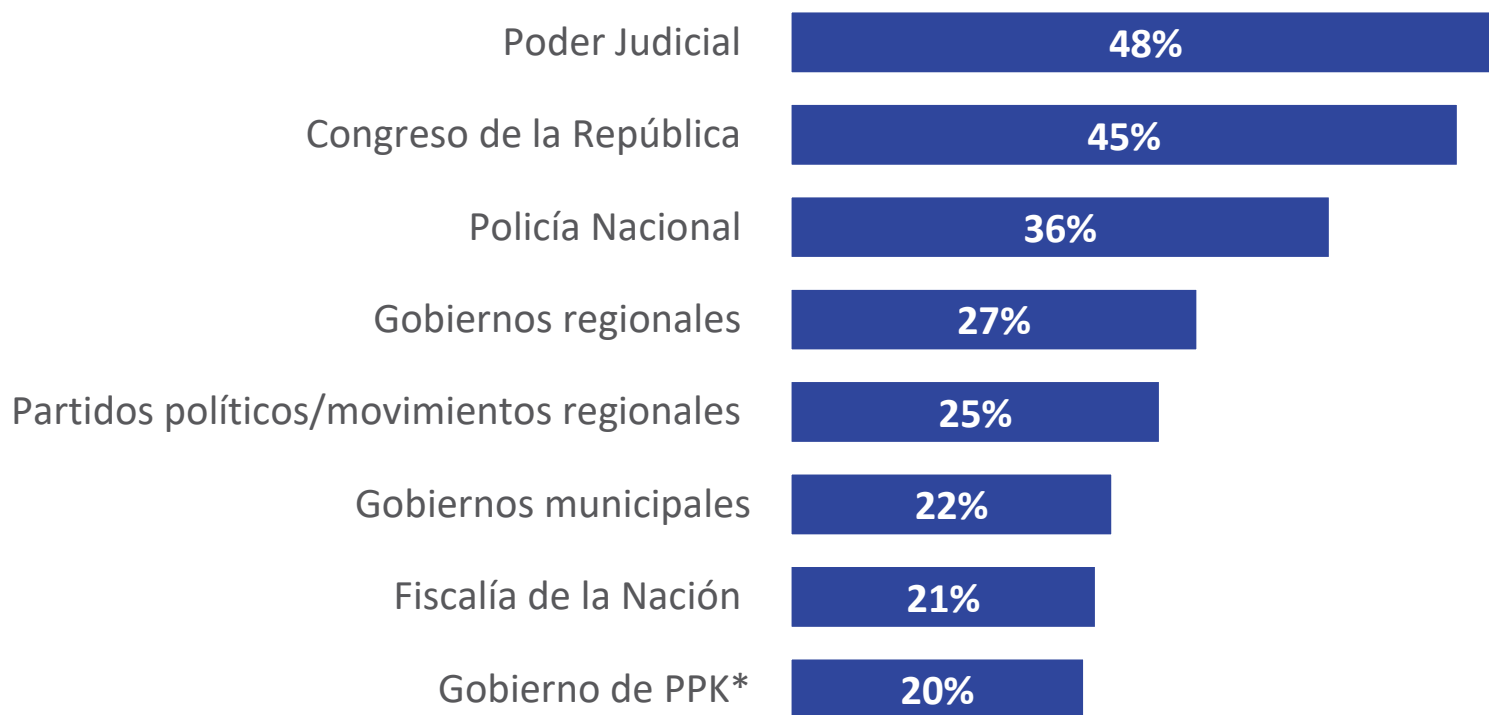
# Los tres poderes del Estado, Ejecutivo, Legislativo y Judicial, se encuentran entre los peor evaluados por los encuestados, en la lucha contra la corrupción.

¿Cómo calificaría la gestión de...en la lucha contra la corrupción?



**Para los entrevistados, el Poder Judicial y el Congreso son unas de las instituciones más corruptas. La percepción de corrupción en la policía ha disminuido.**

**¿Cuáles son las tres instituciones más corruptas de nuestro país?**



2015	2013	2012	Lima	Interior
47%	49%	56%	54%	43%
44%	55%	47%	45%	45%
42%	53%	52%	36%	36%
24%	24%	20%	24%	30%
30%	22%	27%	27%	23%
--	--	--	24%	20%
19%	13%	16%	22%	19%
16%	11%	9%	19%	21%

\*En el 2015 se preguntó por "Gobierno central"

CORRUPCIÓN EN LA POLÍTICA

Si bien la percepción de corrupción en la policía ha disminuido, esta continúa siendo percibida como la más fácil de corromper.

¿Quién es más fácil de corromper?

-Principales respuestas-



**39%** Un policía



**21%** Un juez



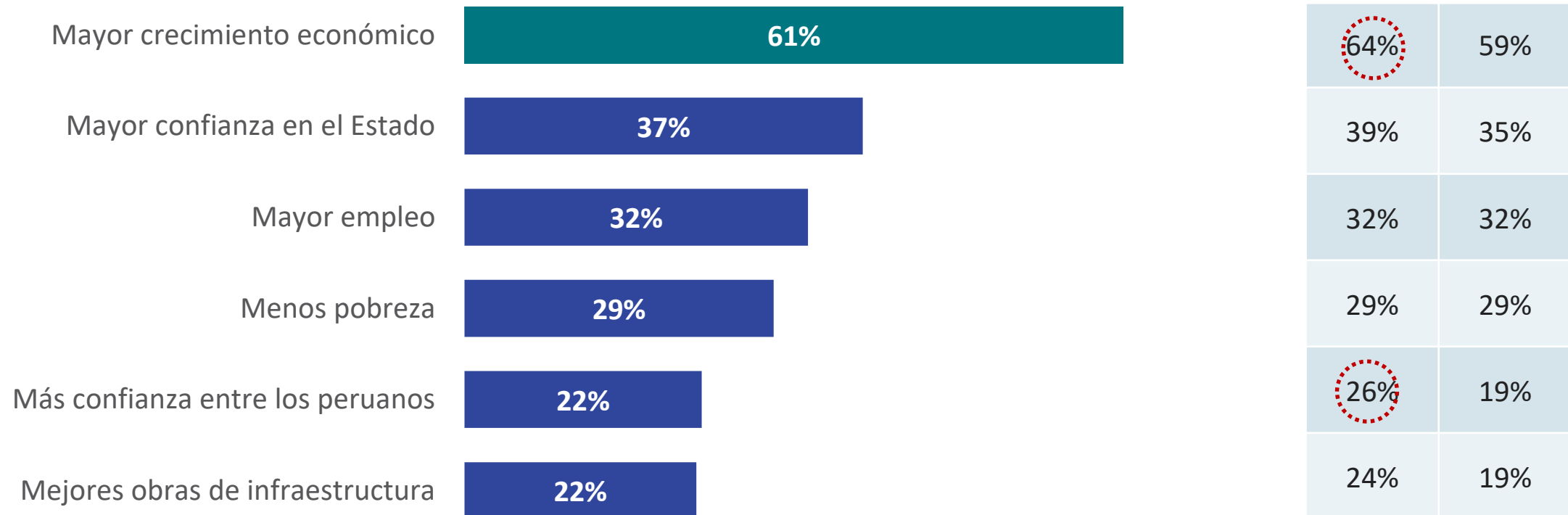
**10%** Un político nacional



**9%** Un funcionario de oficina pública

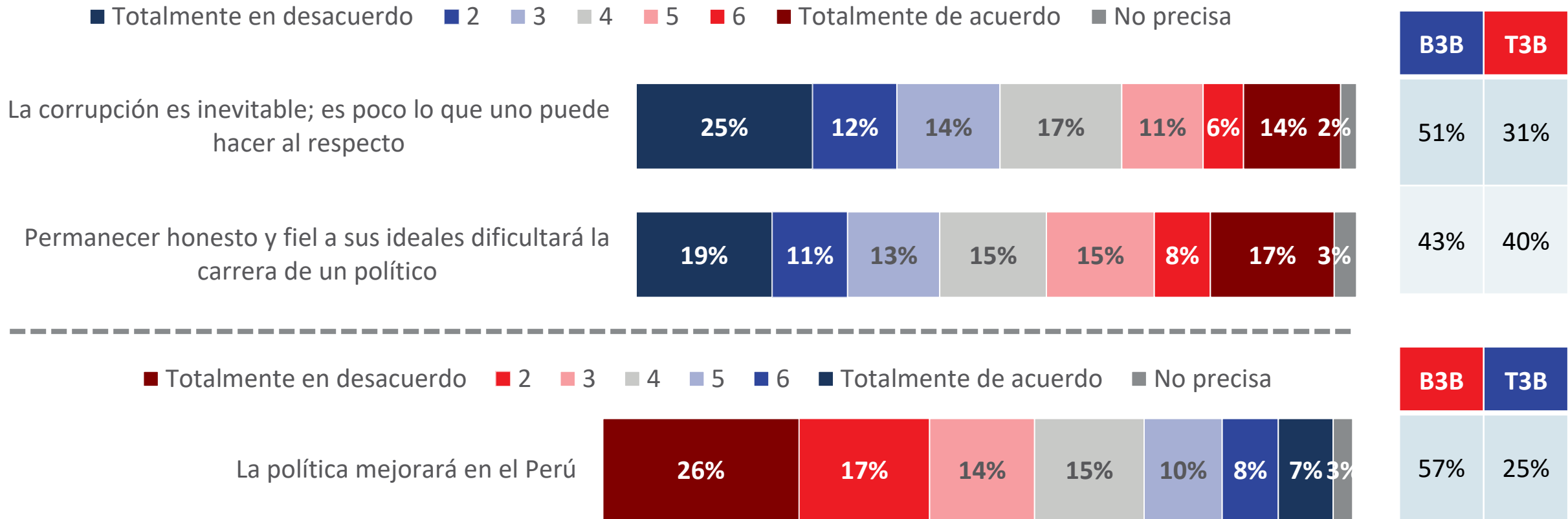
# Los beneficios de un país sin corrupción, para los encuestados, son mayor crecimiento de la economía y más confianza en el Estado.

¿Cuáles serían los beneficios para el Perú si no hubiese corrupción?  
-Principales menciones-



# Un tercio considera que la corrupción es inevitable, por lo que solo uno de cada cuatro confía en que la política en el país mejore.

## Actitudes sobre la política y corrupción





A nighttime aerial photograph of a city square. The square is illuminated with streetlights and features a central fountain with a statue. The surrounding buildings are lit up, and the sky is dark. The text "EMPRESA PRIVADA FRENTE A LA CORRUPCIÓN" is overlaid in large, blue, outlined letters across the center of the image.

**EMPRESA PRIVADA  
FRENTE A LA  
CORRUPCIÓN**

La percepción de corrupción está generalizada para el ámbito público como para el privado.

De cada 100 congresistas, **77**

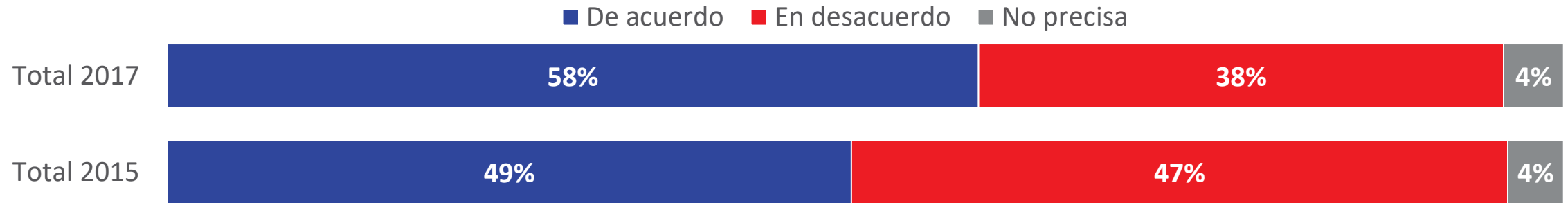
De cada 100 jueces, **72**

De cada 100 empresarios, **71**



# Para los encuestados, la burocracia es una de las razones por las que los empresarios tienen que recurrir al pago de sobornos.

## Las trabas burocráticas generan más oportunidades para el pago de coimas

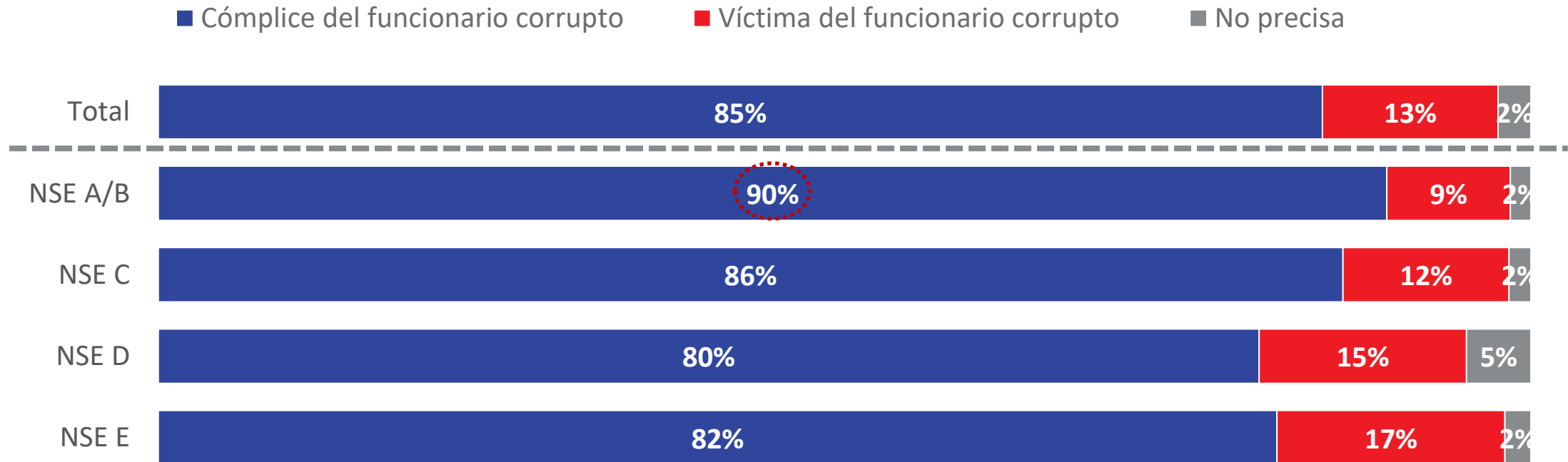


## Los empresarios a veces se ven obligados a dar coimas para poder hacer su trabajo



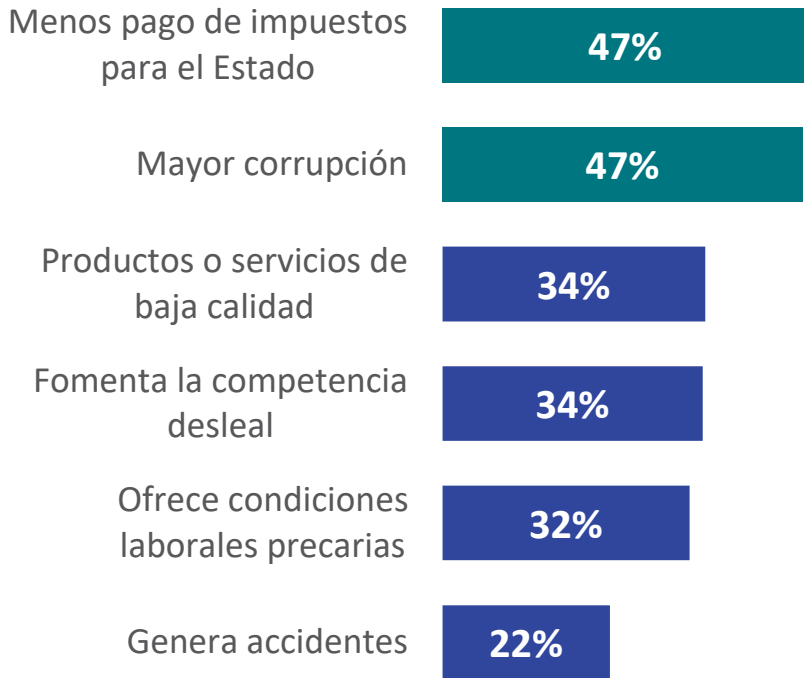
# Sin embargo, para la gran mayoría el empresario también es cómplice del funcionario al aceptar pagar una coima.

¿Usted cree que cuando un empresario acepta pagar una coima se vuelve un cómplice o una víctima del funcionario corrupto?



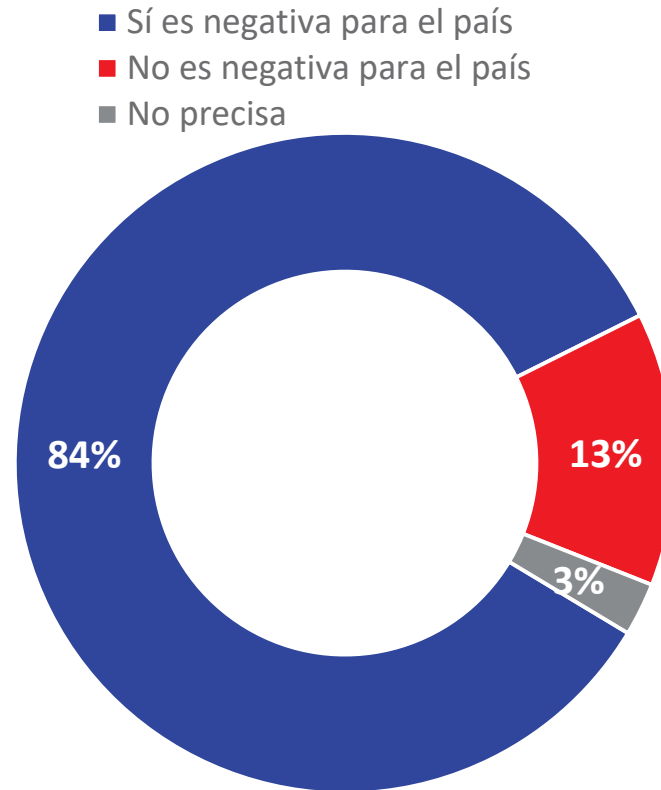
# La mayoría reconoce que la informalidad es negativa para el país. Entre los principales problemas destacan la menor recaudación fiscal y la corrupción.

## ¿Qué consecuencias genera la informalidad en el país?



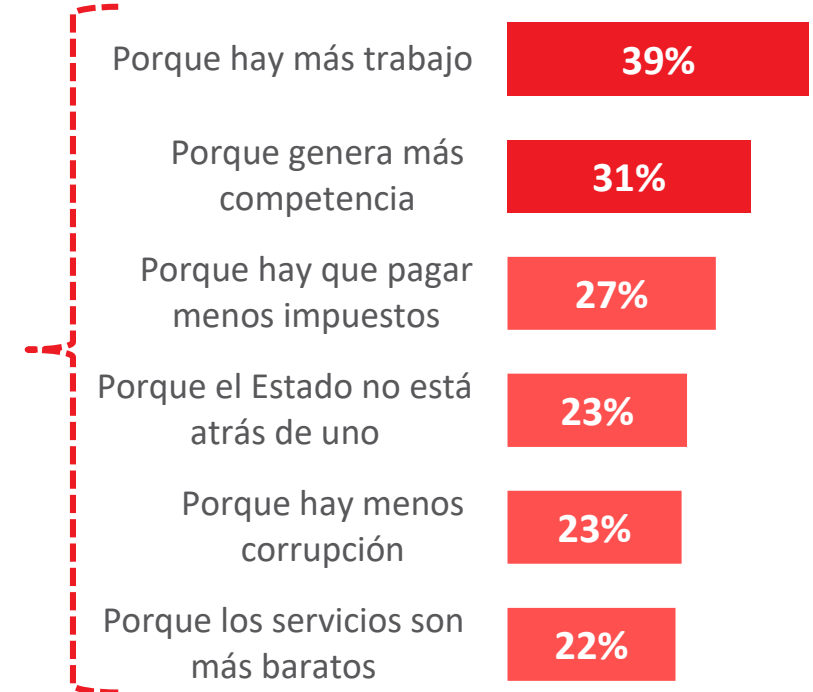
Base: Total de entrevistados que consideran que la informalidad sí es negativa (1102)

## ¿La informalidad es negativa para el país o no?



Base: Total de entrevistados (1314)

## ¿Por qué razones cree usted que la informalidad no es negativa para el país?



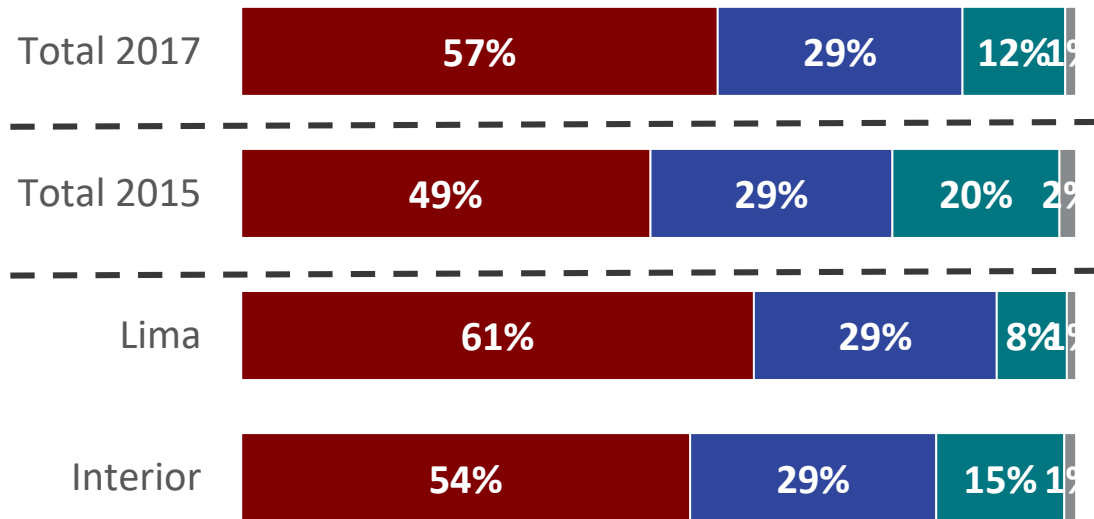
Base: Total de entrevistados que consideran que la informalidad no es negativa (177)

## EMPRESA PRIVADA Y CORRUPCIÓN

**Para la mayoría, en las empresas informales hay más corrupción que en las formales. Sin embargo, para un tercio son pocas las empresas privadas comprometidas en la lucha contra la corrupción.**

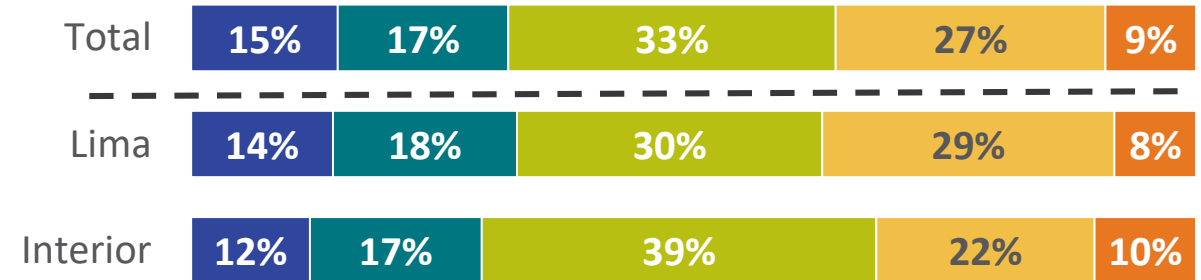
### ¿En qué tipo de empresas cree que hay más corrupción?

- Empresas informales
- Empresas formales
- Las dos por igual
- No precisa



### ¿Cree que las empresas privadas o gremios de empresarios están comprometidos en la lucha contra la corrupción?

- Todos / casi todos
- La mayoría
- Algunos
- Pocos
- Ninguno

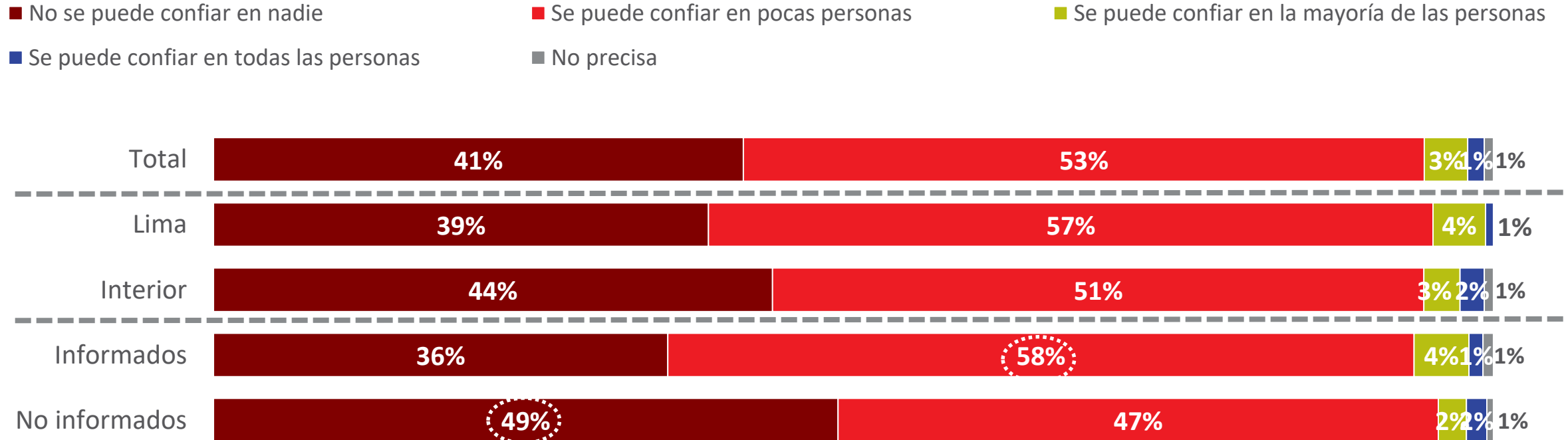


A nighttime aerial photograph of a city square, likely in Mexico City, featuring the illuminated National Palace and the central monument. The scene is lit with warm yellow and white lights, creating a vibrant urban atmosphere. The text 'LUCHA CONTRA LA CORRUPCIÓN' is overlaid in large, blue, outlined letters across the center of the image.

# LUCHA CONTRA LA CORRUPCIÓN

# La confianza interpersonal es baja. La desconfianza es mayor al interior del país y entre los menos informados.

## Confianza interpersonal



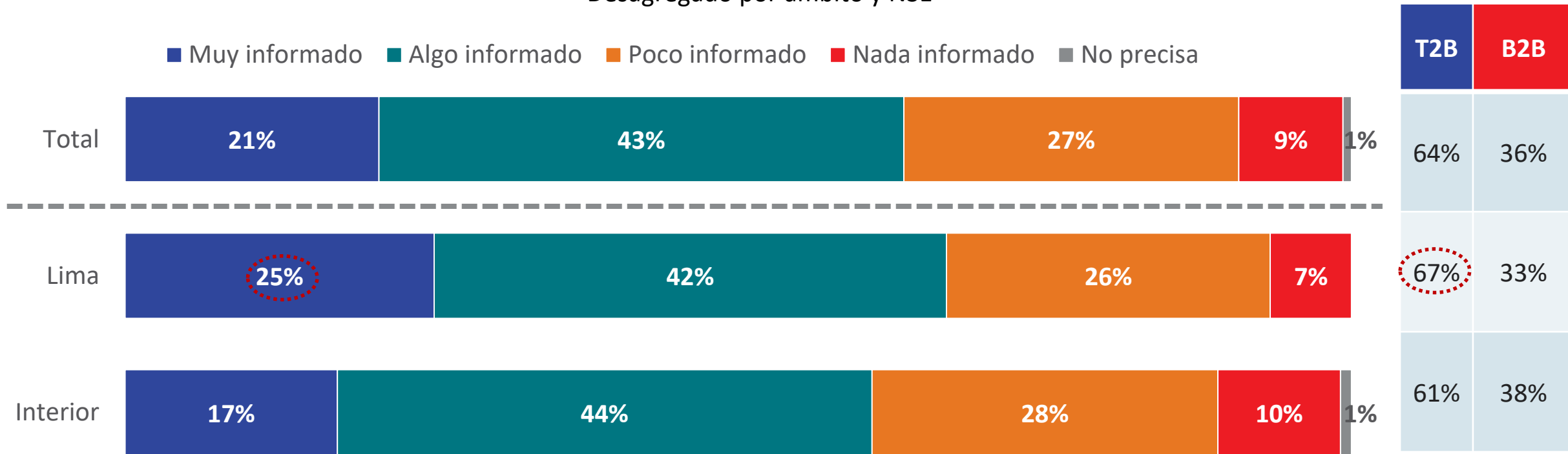
En general, ¿cuán confiable cree que son las personas?



# La gran mayoría está informada acerca de los casos de corrupción en nuestro país, especialmente en Lima.

¿Qué tan informado está/se siente usted respecto a los temas de corrupción que ocurren en el país?

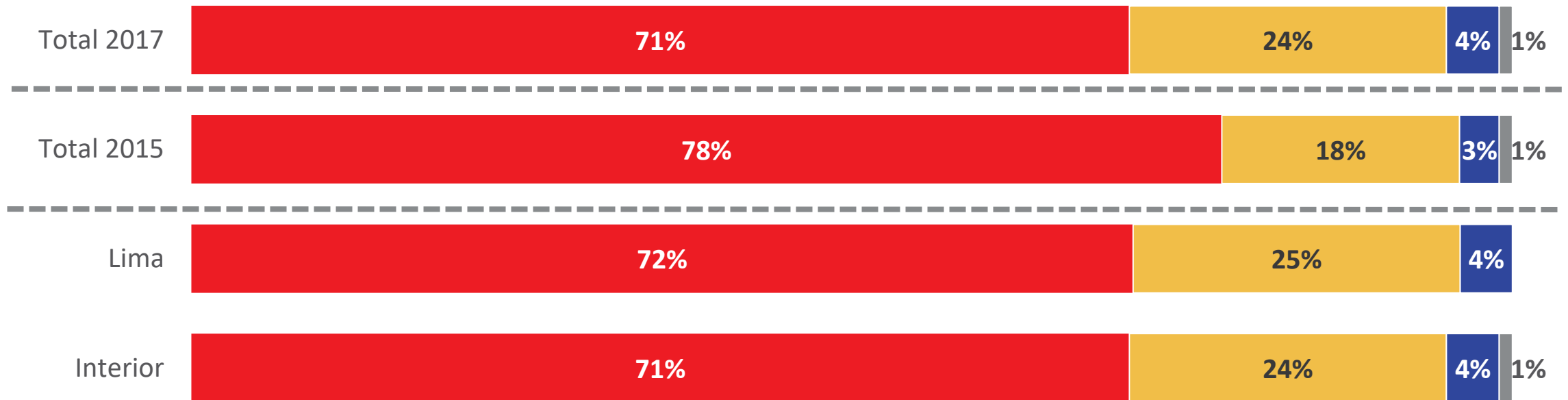
-Desagregado por ámbito y NSE-



# Sin embargo, la corrupción es un problema que no habría visto mejoras en los últimos cinco años.

¿Cree que en los últimos 5 años la corrupción en el Perú ha aumentado, sigue igual o ha disminuido?

■ Ha aumentado ■ Sigue igual ■ Ha disminuido ■ No precisa

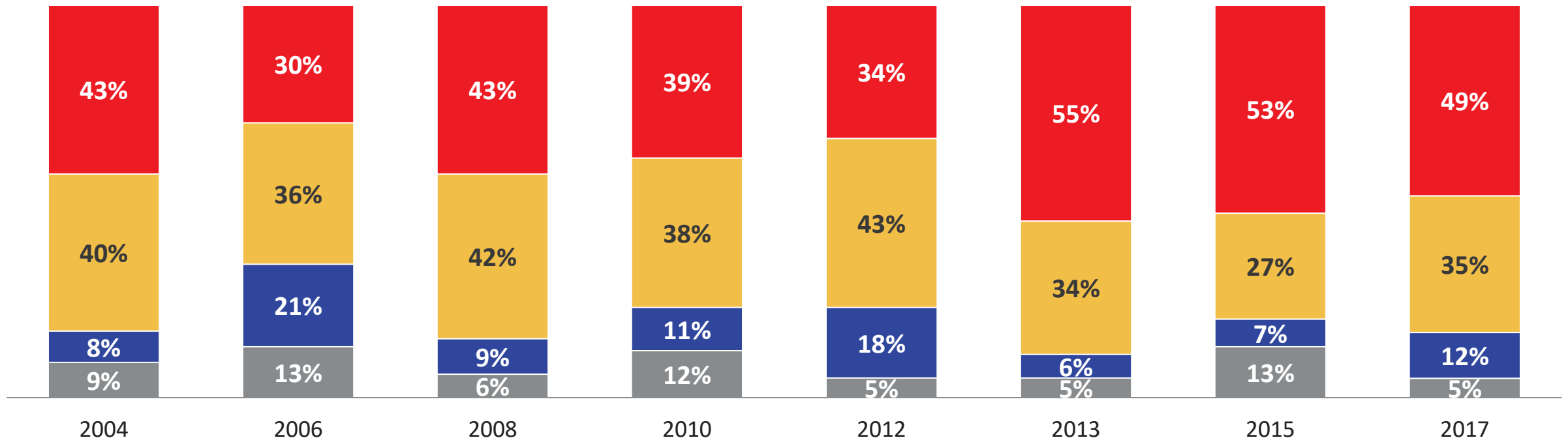


**Además, dado los hechos de corrupción del último año, un tercio considera que este problema seguirá igual en los próximos años.**

¿Cree que en los próximos 5 años la corrupción en el Perú...?

-Medición comparativa-

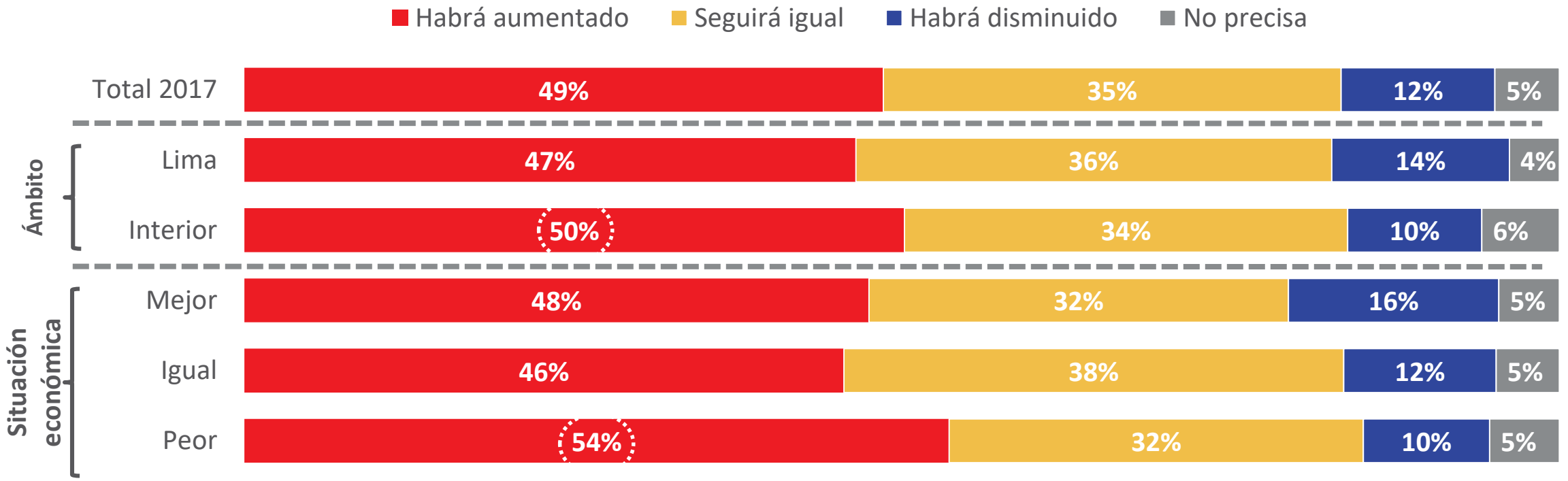
■ Habrá aumentado   ■ Seguirá igual   ■ Habrá disminuido   ■ No precisa



# Aquellos con una percepción negativa sobre la economía tienen una menor esperanza en que la corrupción disminuya en los próximos años.

¿Cree que en los próximos 5 años la corrupción en el Perú...?

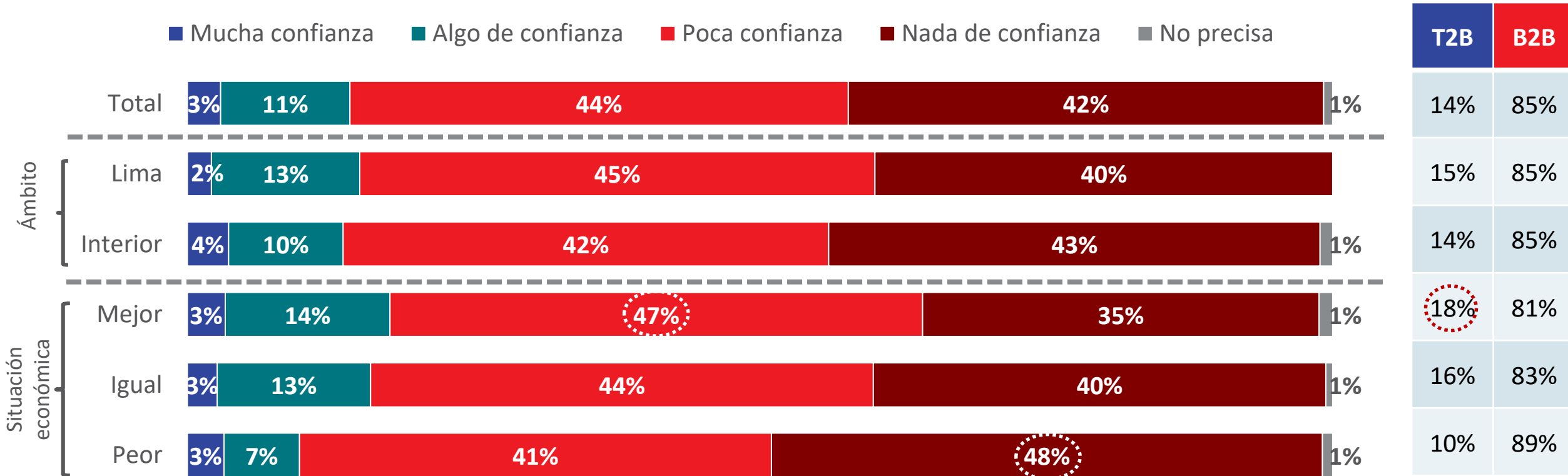
-Desagregado por ámbito y situación económica-



# La poca confianza en el Poder Judicial aumenta la percepción de una lucha contra la corrupción poco efectiva.

¿Cuánta confianza tiene en que el Poder Judicial ayuda a combatir la corrupción en el Perú?

■ Mucha confianza ■ Algo de confianza ■ Poca confianza ■ Nada de confianza ■ No precisa



**En ese sentido, la mayor responsabilidad en la lucha contra la corrupción recae sobre el Presidente de la República.**

**¿Quién cree que debería ser el responsable de liderar la lucha contra la corrupción en el país?**

-Principales menciones-



**44%**

**El Presidente de la República**



**15%**

**El Poder Judicial**



**13%**

**Un organismo internacional**

# Las principales medidas propuestas por la ciudadanía incluyen cambios en el sistema judicial del país, incrementando sanciones y reformando el sistema en sí.

## ¿Qué se puede hacer para luchar contra la corrupción?



	Lima	Interior
Incrementar las penas y sanciones	51%	51%
Reformar el sistema judicial	56%	44%
Mejorar la educación de valores en las escuelas	48%	40%
Mayores sanciones a las empresas corruptas	39%	33%
Eliminar la inmunidad parlamentaria	32%	22%
Mejorar los sueldos de los funcionarios públicos	18%	18%
Simplificar trámites / reducir burocracia	17%	13%

**Así mismo, se reconoce que al denunciar actos de corrupción, evitando pagar coimas y no votando por candidatos corruptos, la ciudadanía colabora en la lucha contra la corrupción.**

**¿Qué está dispuesto a hacer usted para luchar contra la corrupción?**

-Principales menciones-



	Lima	Interior
Denunciar actos de corrupción de los que sea testigo o víctima	53%	54%
No votar por candidatos ni partidos políticos corruptos	55%	43%
No pagar coimas	40%	39%
Unirse a una organización anticorrupción	23%	21%
Usar redes sociales para hablar sobre el tema	22%	17%
Firmar una petición (de lucha contra la corrupción)	24%	13%
Hablar con amigos o familiares sobre el tema	17%	14%
Participar en manifestaciones públicas pacíficas contra la corrupción	16%	12%

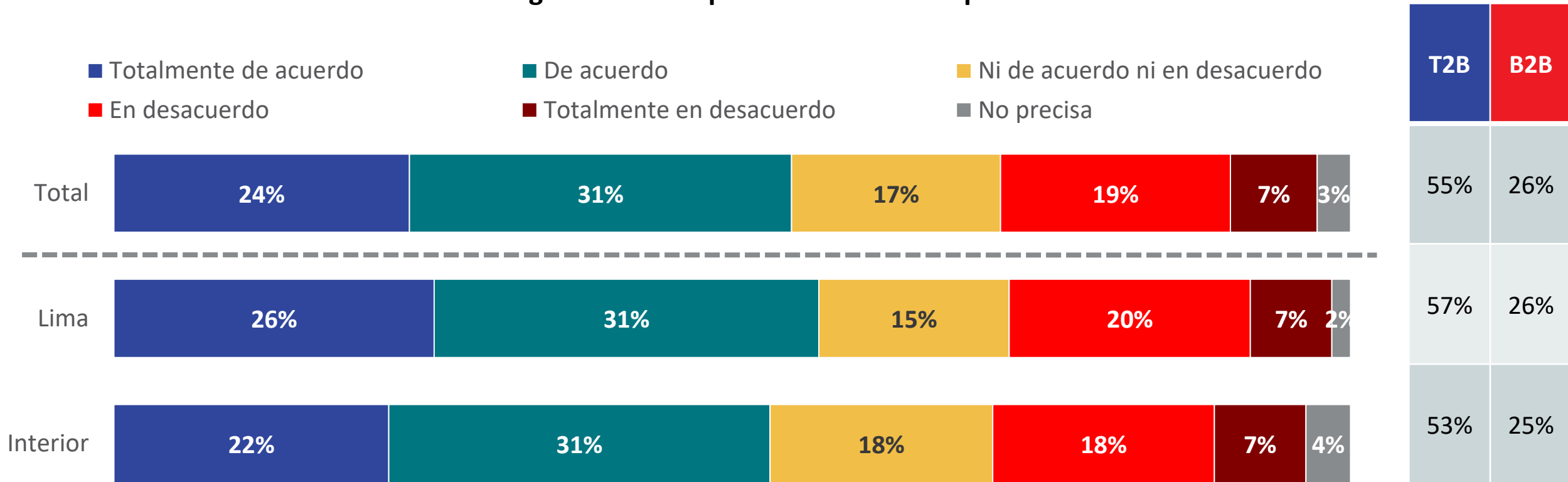


A nighttime aerial photograph of a grand city square. The square is paved with grey cobblestones and features several green lawns separated by low stone walls. In the center, there is a large, illuminated fountain with a tiered base. The surrounding buildings are classical in style, with many windows and arches, all brightly lit with warm yellow and white lights. The sky is dark, and the overall atmosphere is vibrant and urban.

# ANEXOS

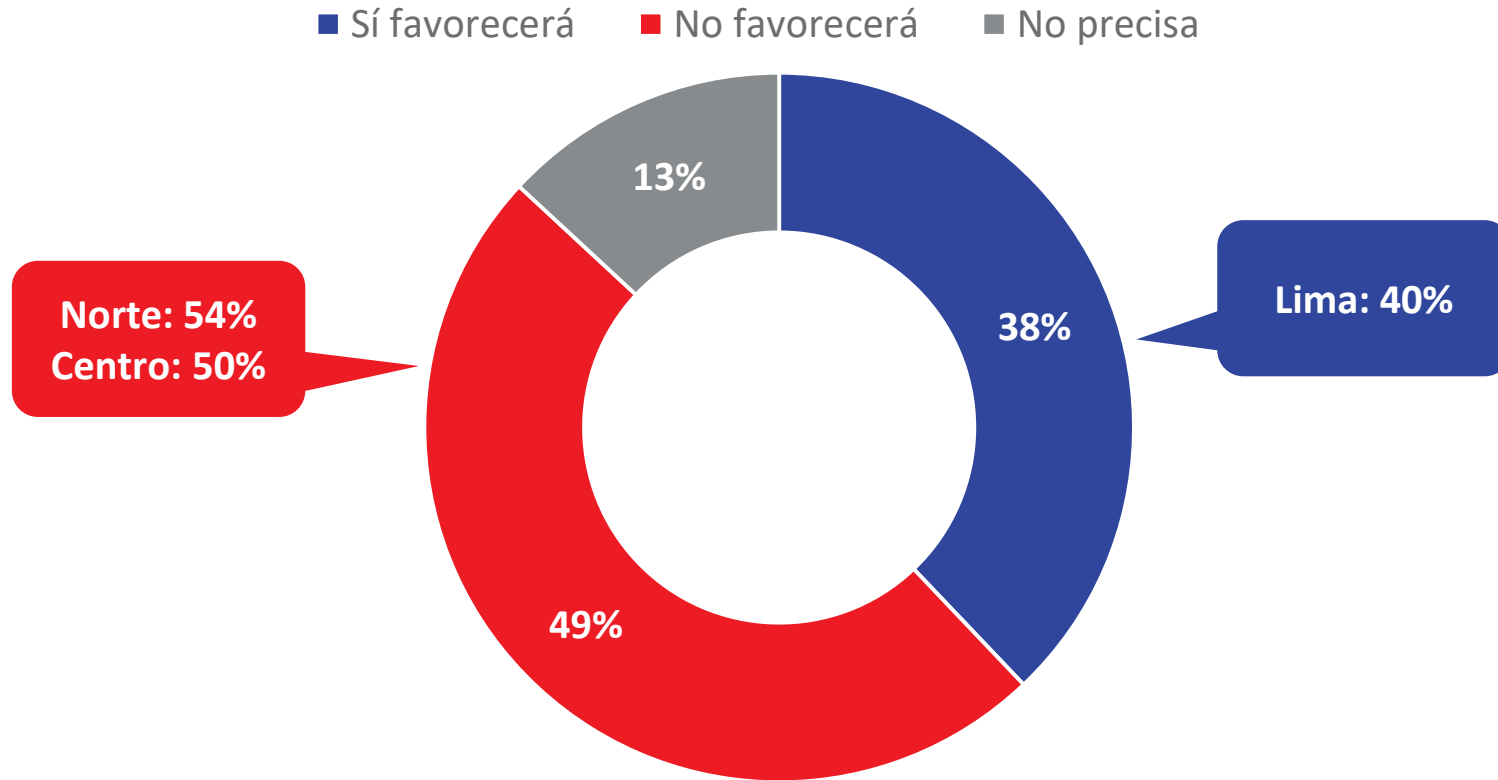
# La mayoría de encuestados está de acuerdo con la propuesta de contar con personas externas en la Comisión de Ética del Congreso.

¿Qué tan de acuerdo estaría usted con que los miembros de la Comisión de Ética del Congreso no sean parlamentarios sino personas externas?



# Dos de cada cinco se muestran optimistas luego del cambio de Contralor General.

¿Considera que el cambio de Contralor General favorecerá la lucha contra la corrupción en el proceso de reconstrucción después del fenómeno del Niño Costero o no?

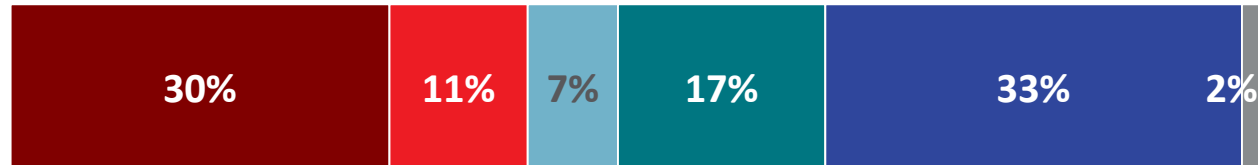


# La mayoría de encuestados está de acuerdo con impedir postular a un cargo a personas encarceladas e investigadas por corrupción.

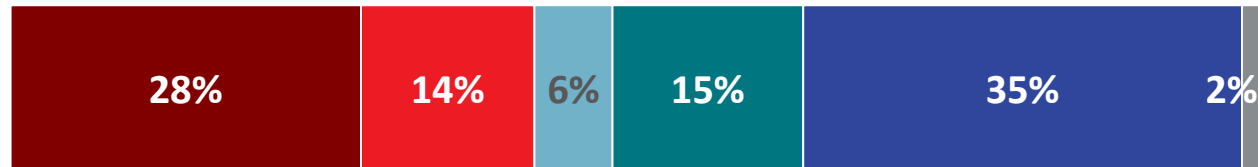
¿Qué tan de acuerdo estaría usted con impedir postular a un cargo público a...?

- Totalmente de acuerdo
- Algo de acuerdo
- Ni de acuerdo ni en desacuerdo
- Algo en desacuerdo
- Totalmente en desacuerdo
- No precisa

Personas que estuvieron encarceladas luego de ser sentenciadas en un juicio por corrupción



Personas investigadas por graves sospechas de corrupción



	T2B	B2B
Personas que estuvieron encarceladas luego de ser sentenciadas en un juicio por corrupción	41%	50%
Personas investigadas por graves sospechas de corrupción	42%	50%

# Décima encuesta nacional sobre percepciones de corrupción

SETIEMBRE 2017

