



## ESTUDIO DE OPINIÓN PÚBLICA REGIÓN PIURA INTENCIÓN DE VOTO – SEPTIEMBRE 2018

**Registro Electoral:**  
329/REE/JNE.

*Econ. Raúl Martínez Luna*  
**Consultor y Analista Político**



**OBJETIVO**

- ✓ Conocer la intención de voto de los electores piuranos en la región, provincia y distritos.

**UNIVERSO**

- ✓ Hombres y mujeres de la Región Piura, mayores de edad que cuenten con su respectivo DNI, la misma que se detalla a continuación:

POBLACION ELECTORAL EN LA REGIÓN PIURA - DETALLE POR PROVINCIAS				
PROVINCIA	HOMBRES	MUJERES	TOTAL	% Provincial
Piura	269,567	281,808	551,375	41.1%
Sullana	117,165	119,019	236,184	17.6%
Morropón	66,743	63,121	129,864	9.7%
Talara	51,978	52,043	104,021	7.8%
Ayabaca	50,003	45,193	95,196	7.1%
Huancabamba	43,983	43,417	87,400	6.5%
Paíta	43,979	42,979	86,958	6.5%
Sechura	25,818	24,902	50,720	3.8%
<b>TOTAL</b>	<b>669,236</b>	<b>672,482</b>	<b>1,341,718</b>	<b>100.0%</b>

Fuente: Padrón Electoral - Reniec 2018

Elaboración: Luna Consultores

**SUPERVISIÓN:** 20% del total de entrevistas realizadas

**TRABAJO DE CAMPO:** Del 21 al 25 de Septiembre 2018.

**DATOS DE LA EMPRESA:**

**Nombre de la Encuestadora:**  
Luna Consultores & Asociados

**Registro Electoral:**  
329/REE/JNE.

**Financiamiento:**  
Luna Consultores & Asociados

**Página Web:**  
[www.lunaconsultores.com](http://www.lunaconsultores.com)

**E-mail:**  
[lunaconsultores.scr1@gmail.com](mailto:lunaconsultores.scr1@gmail.com)

[luna@lunaconsultores.com](mailto:luna@lunaconsultores.com)

**Metodología:** En las zonas de trabajo seleccionadas de la base cartográfica con la que cuenta Luna Consultores, se aplica la metodología denominada Manzaneo, para asegurar la selección sistemática de viviendas cuyo punto de inicio es la intersección de dos calles elegidas al azar. Este método grafica el recorrido en la zona de trabajo, desplazamiento ascendente o descendente por calles en sentido anti-horario bordeando las manzanas que componen el conglomerado (entre 3 y 4 manzanas). La selección de una vivienda se hace utilizando un salto sistemático  $K=3$ . Se selecciona un máximo de 3 viviendas en la misma manzana.

**Sistema de Muestreo:** Se realizó una muestra probabilística polietápica. Los estratos se definen por las ocho provincias que comprenden al departamento Piura y en cada estrato se seleccionó una muestra de localidades (distritos) y dentro de ellas zonas con inicio aleatorio de manzanas. Posteriormente se realizó un muestreo sistemático de viviendas en cada manzana seleccionada y se aplicaron cuotas de sexo para la selección de personas al interior de cada vivienda.

**Cobertura:** Provincias de Piura, Sullana, Morropón, Talara, Paita, Ayabaca, Huancabamba y Sechura

## **Etapas del Muestreo**

Etapa 01: Dentro del departamento de Piura se seleccionaron las ocho provincias que la comprenden, para luego seleccionar los distritos de mayor peso electoral.

Etapa 02: Se fijó en 20 el número de entrevistas por conglomerado. Dicho número fue escogido para reducir al mínimo la presencia que podría causar el entrevistador en el vecindario. Al aplicarse 20 entrevistas por conglomerado al número total de entrevistas deseadas en la muestra (3,252) se obtiene en promedio 162 unidades de muestreo primarias (UMP) para ser identificadas en la primera etapa de selección de la muestra.

Etapa 03: En ésta etapa del proceso de muestreo, se realizó la selección de grupos familiares (viviendas) al interior de las UMP. Se proporcionaron a los encuestadores pautas para la selección de las viviendas en las manzanas y calles seleccionadas, de modo que se pudieran escoger al azar las viviendas por seleccionar en cada conglomerado. En la manzana seleccionada se prosiguió con un procedimiento de trayecto aleatorio en que cada enésima vivienda fue incluida en la muestra hasta que se identificaba un total de 20 familias (Unidades de Muestreo Secundarias)

Etapa 04: Consistió en elegir en cada vivienda seleccionada a una persona mayor de edad y que cuente con DNI para que pueda realizar la SIMULACIÓN DE VOTO con la CARTILLA preparada por LUNA CONSULTORES.

**Tamaño Muestral Regional:** 3,252 entrevistas efectivas N.C: 95% e:±-1.72

**Tamaño de la Muestra en Provincias:**

Provincia de Piura: 1212 – (Piura , Castilla, Veintiséis de Octubre, Tambogrande, Catacaos, La Unión)	N.C: 95% e:±-2.8
Provincia de Sullana: 400 – (Sullana , Bellavista, Marcavelica, Ignacio Escudero)	N.C: 95% e:±-4.9
Provincia de Morropón: 400 – (Chulucanas , La Matanza, Morropón, Buenos Aires, Salitral, Santo Domingo)	N.C: 95% e:±-4.9
Provincia de Talara: 250 – (Pariñas , La Brea)	N.C: 95% e:±-6.2
Provincia de Paita: 270 – (Paita, P.N. Colan, La Huaca)	N.C: 95% e:±-6.0
Provincia de Sechura: 360 – (Sechura , Vice, Bernal, Bellavista, Rinconada Llicuar, Cristo Nos Valga)	N.C: 95% e:±-5.1
Provincia de Huancabamba : 180 – (Huancabamba, Sondor, Sondorillo, Huarmaca)	N.C: 95% e:±-7.3
Provincia de Ayabaca: 180 – (Ayabaca, Frías, Pacaipampa, Suyo)	N.C: 95% e:±-7.3

**Tamaño de la Muestra en Distritos:**

Distrito de Castilla: 260	N.C: 95% e:±-6.1
Distrito de Veintiséis de Octubre: 270	N.C: 95% e:±-6.0
Distrito de Tambogrande: 170	N.C: 90% e:±-6.5
Distrito de Catacaos: 150	N.C: 90% e:±-6.7
Distrito de Bellavista: 150	N.C: 90% e:±-6.7

**Representatividad:**

Se tiene una representatividad del 100% a nivel regional.

**Técnica:** SIMULACIÓN DE VOTO

**Procesamiento de Datos:** Paquete Estadístico SPSS

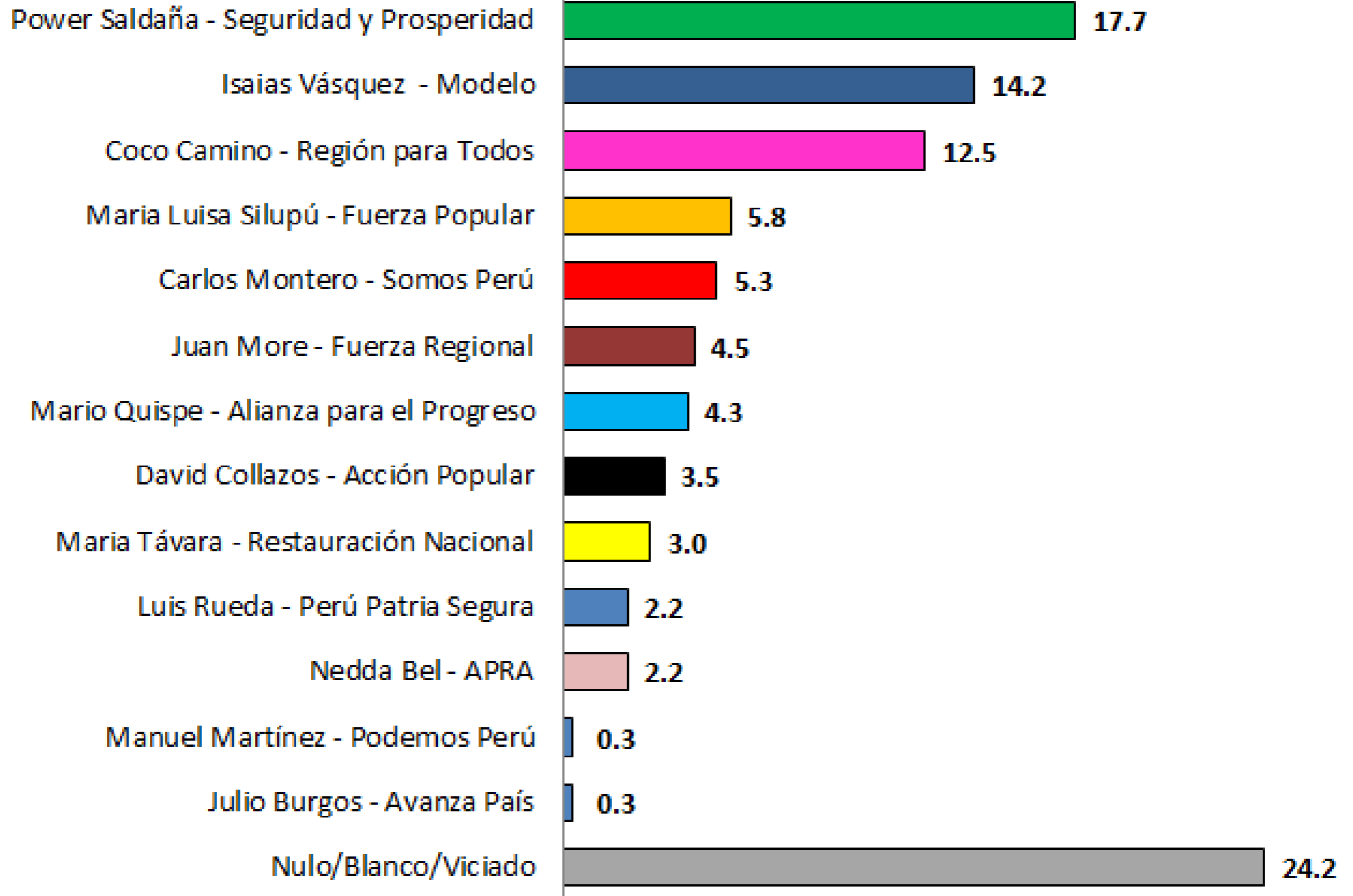
**Procedimiento de Selección del Entrevistado:**

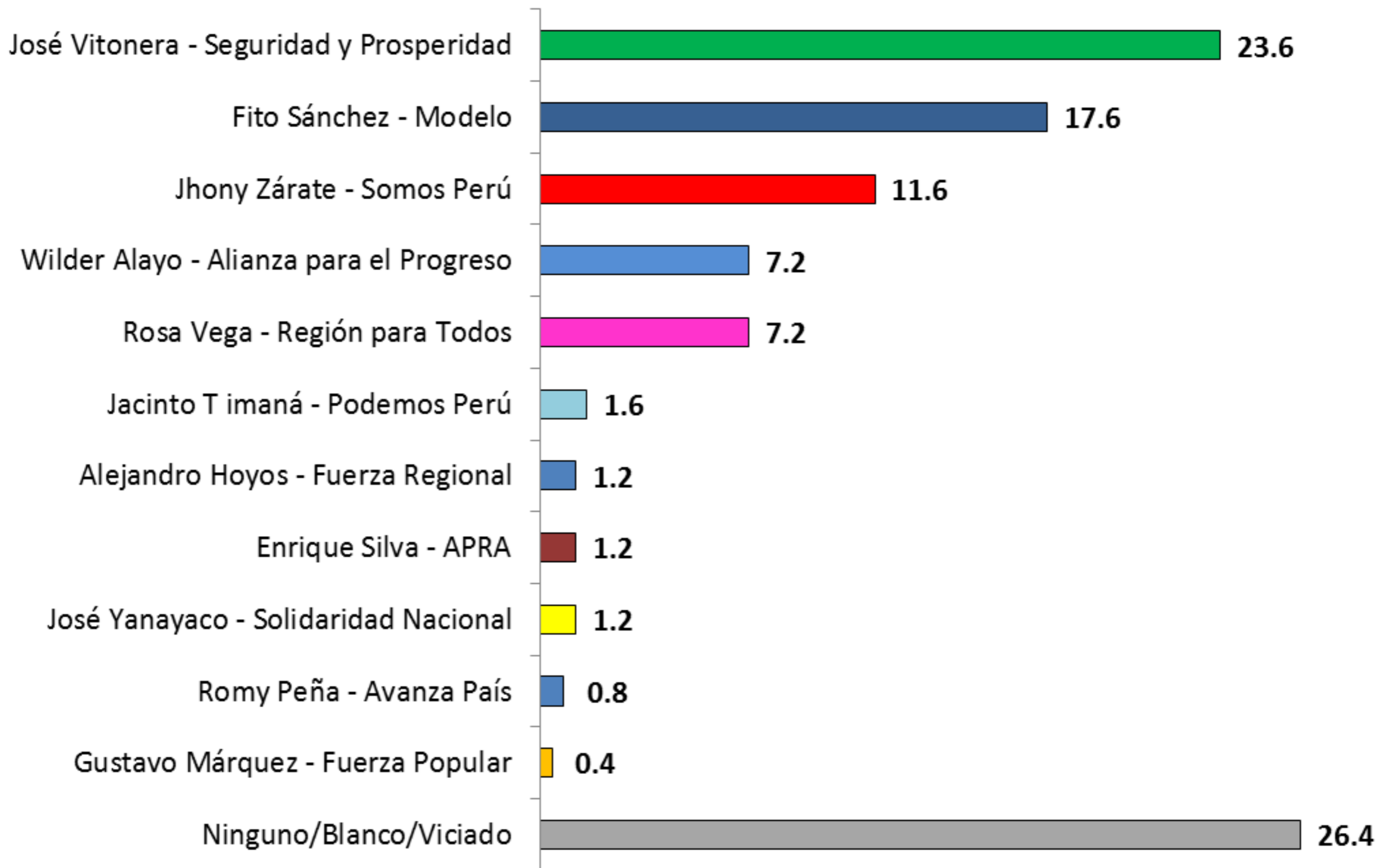
Selección aleatoria de personas dentro de la vivienda seleccionada que cumpla con el requisito de ser mayor de edad.

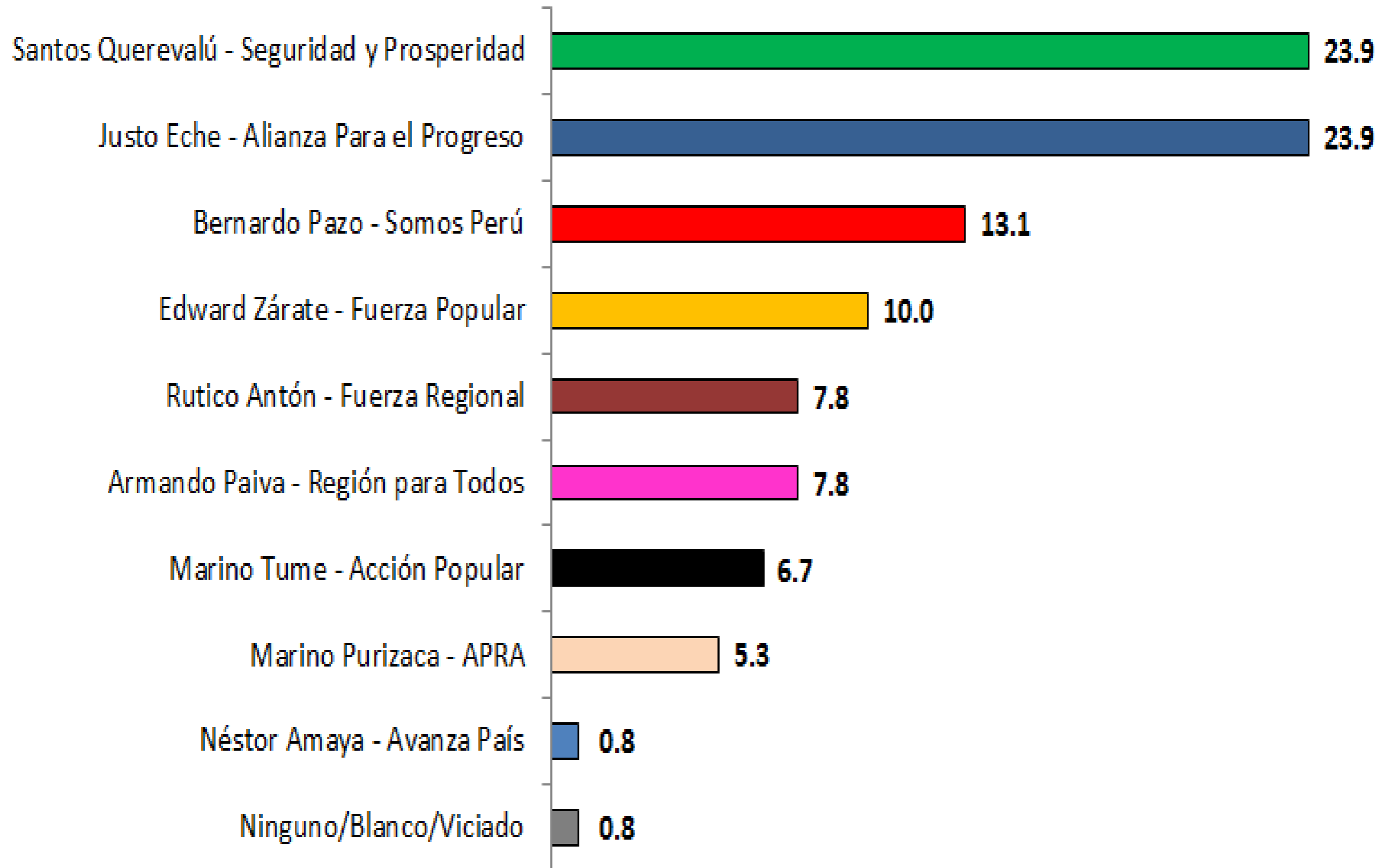
# ELECCIONES 2018: INTENCIÓN DE VOTO

## PROVINCIAS - SEPTIEMBRE 2018

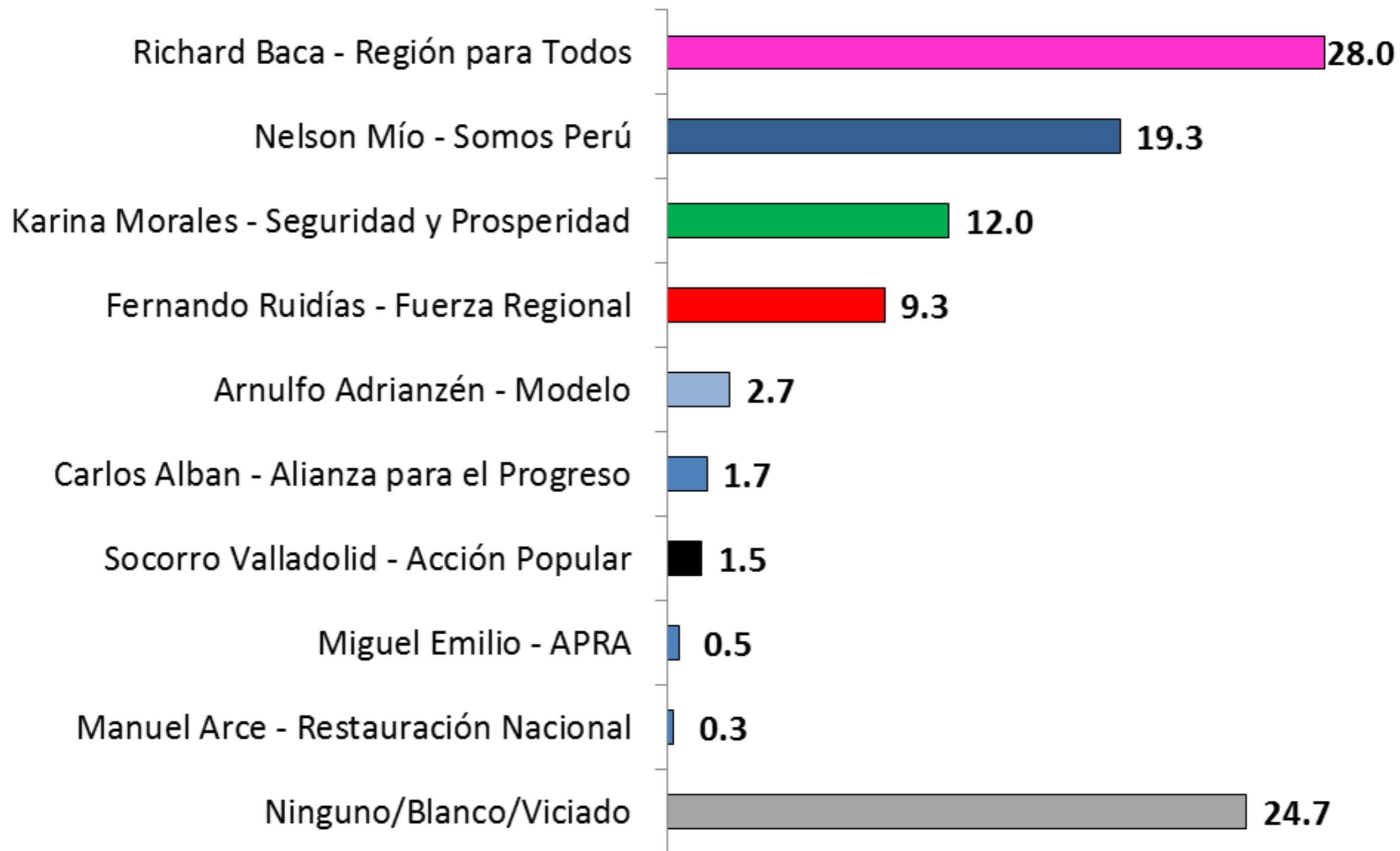


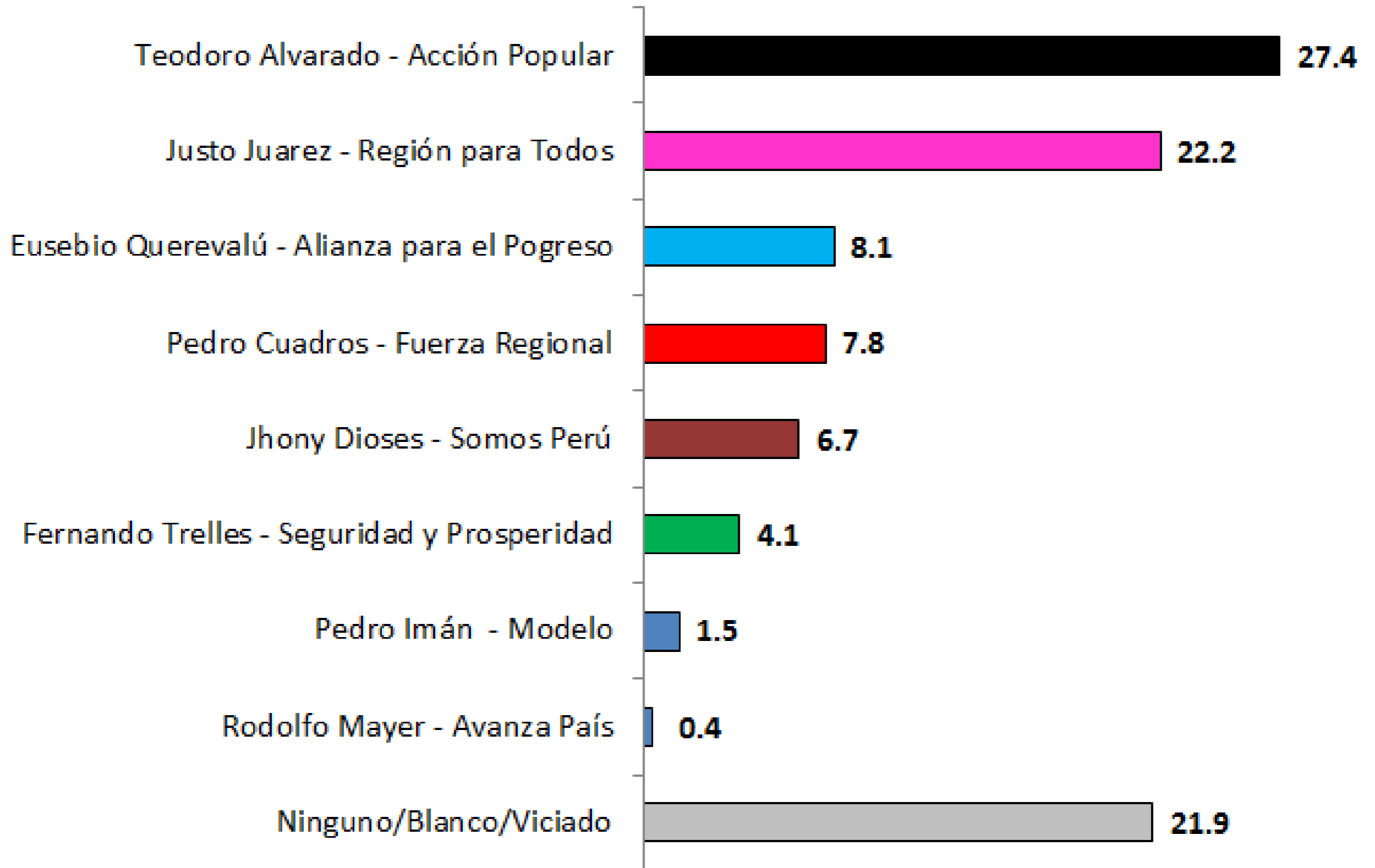


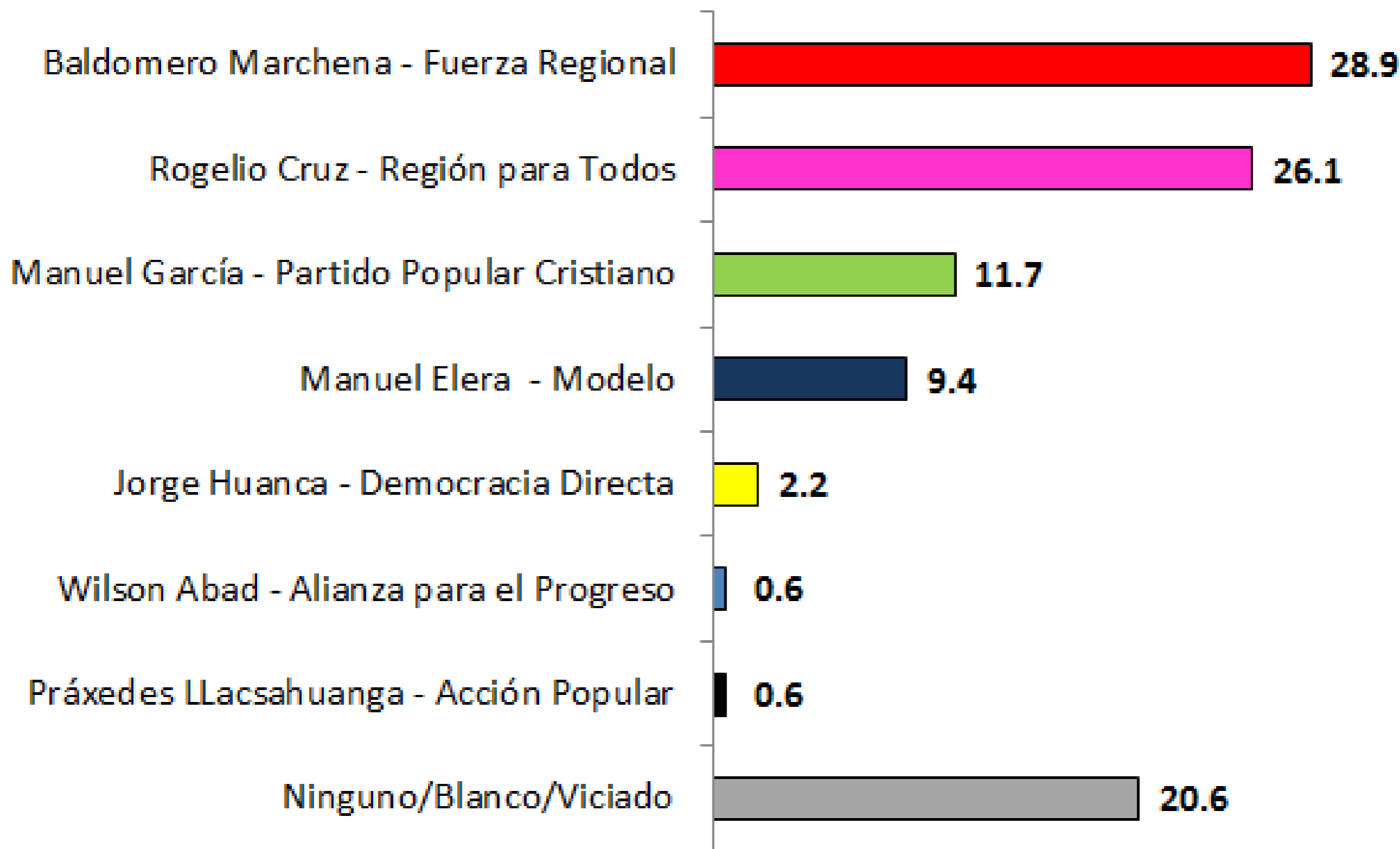


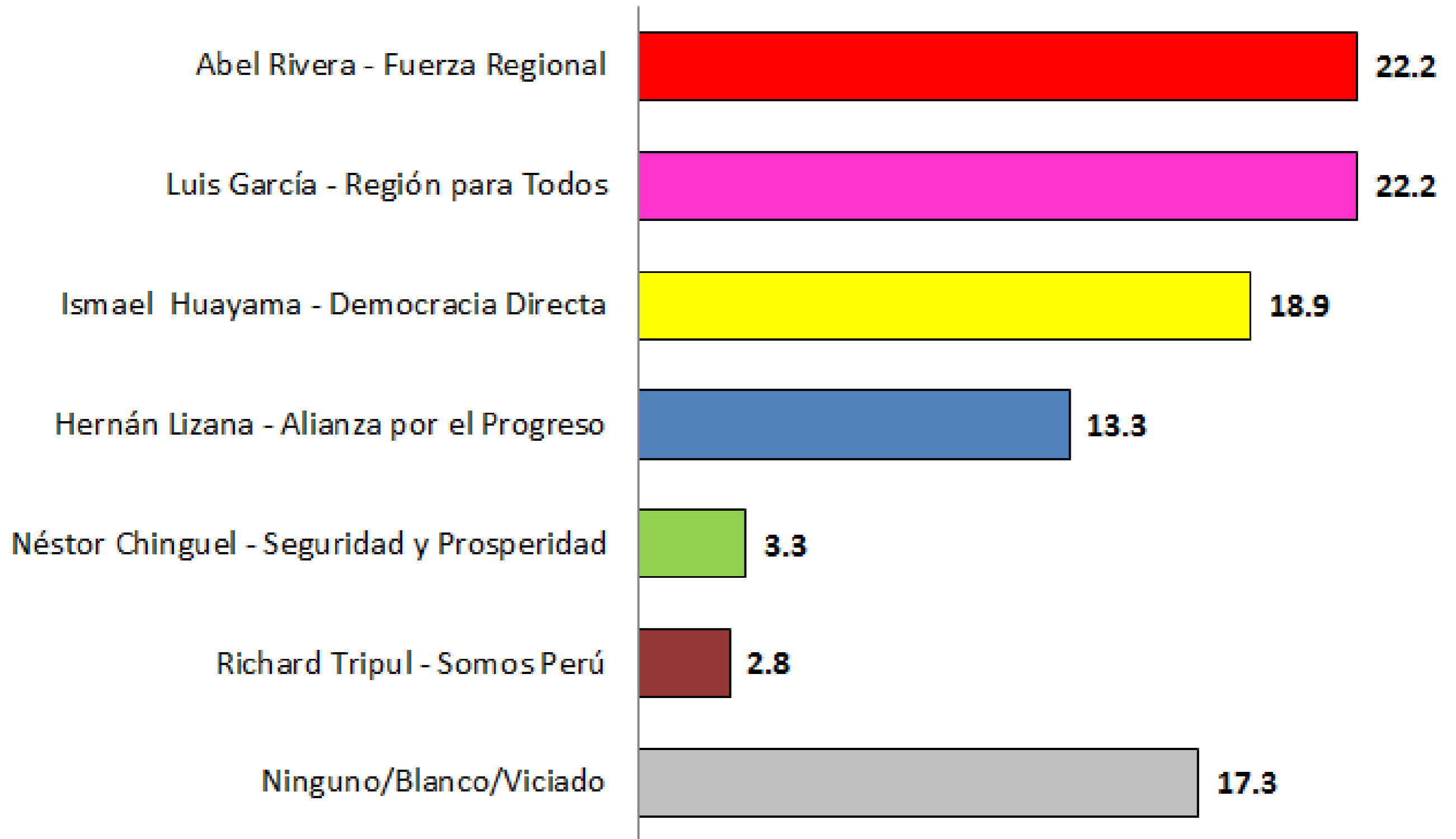


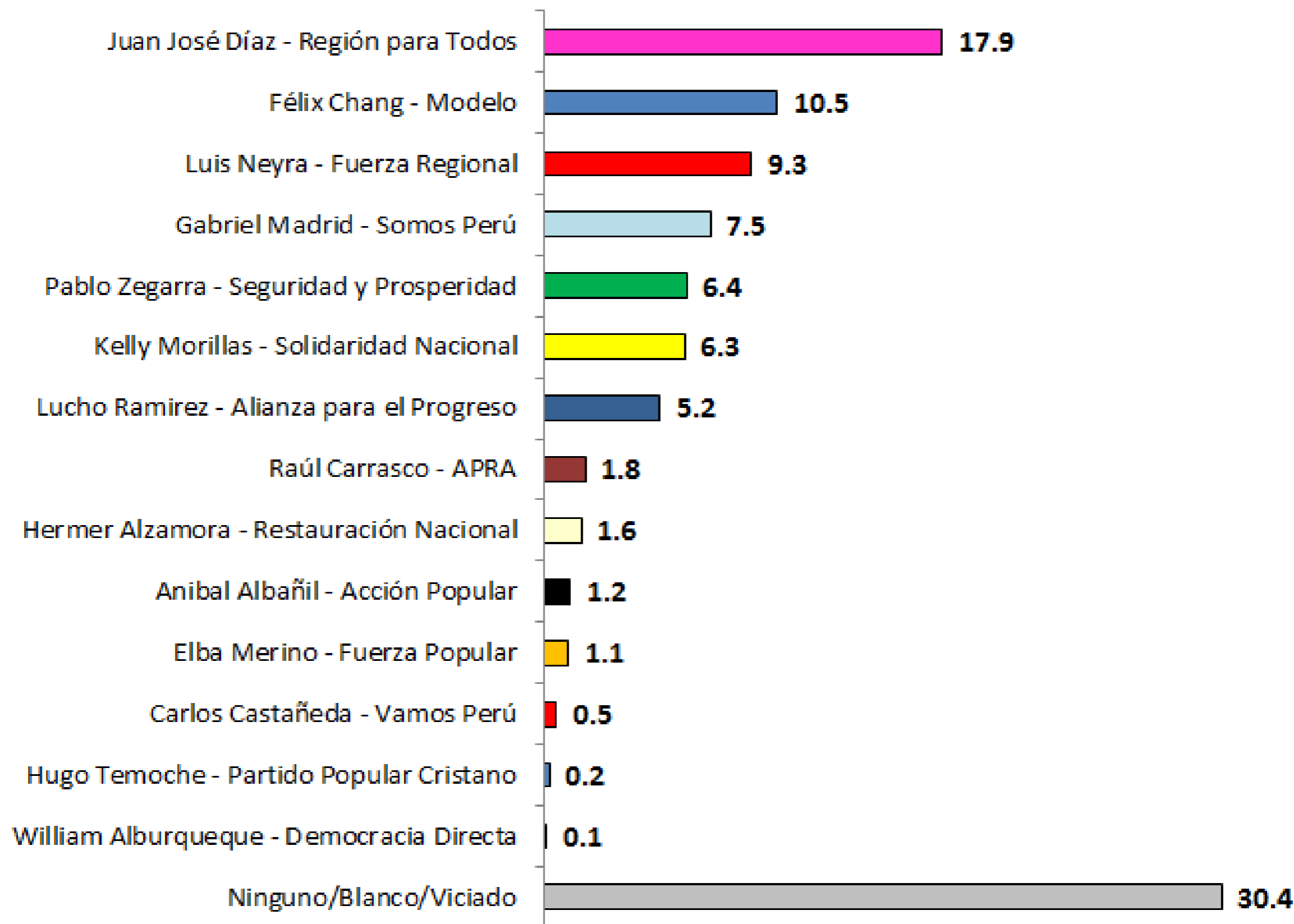






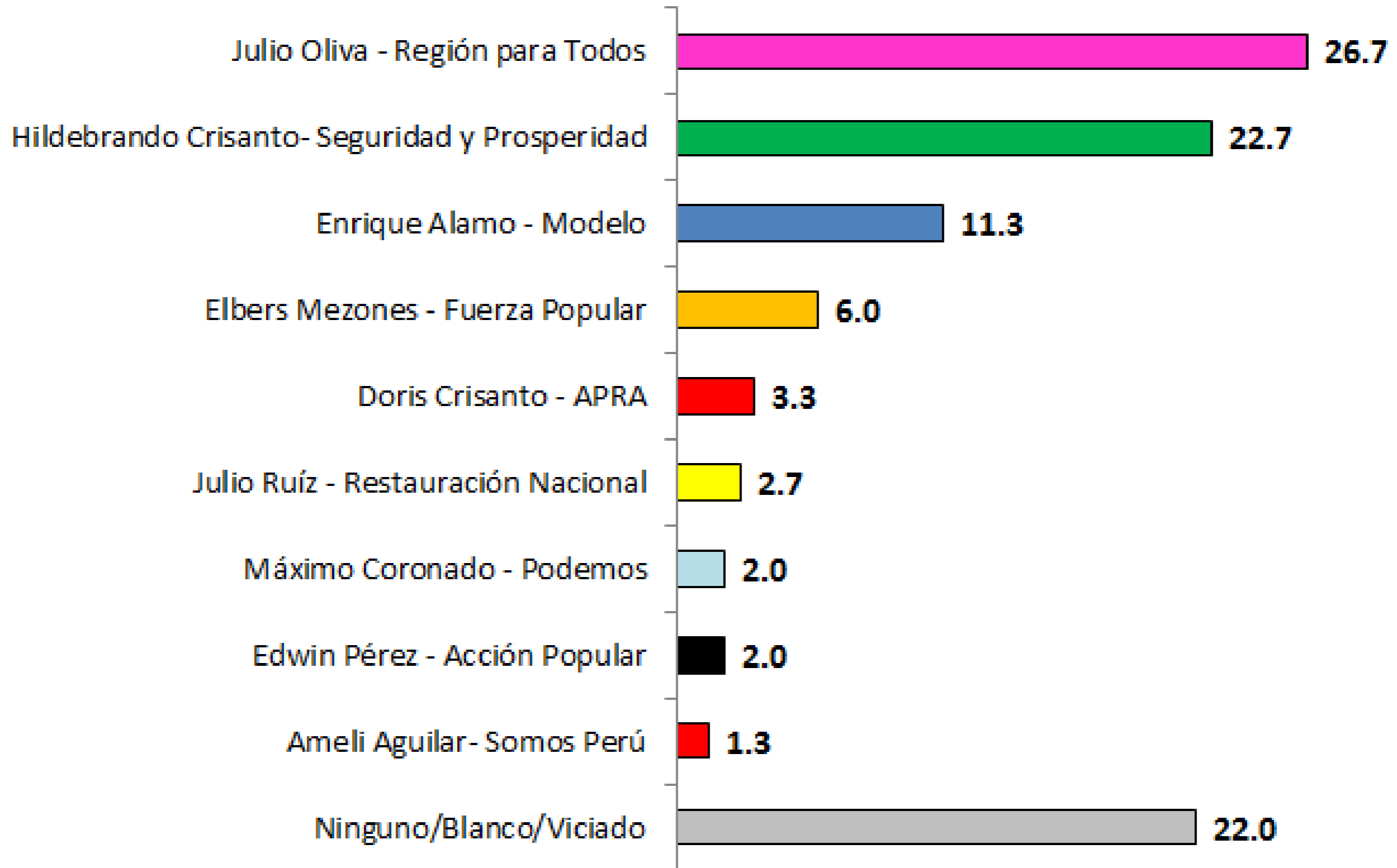


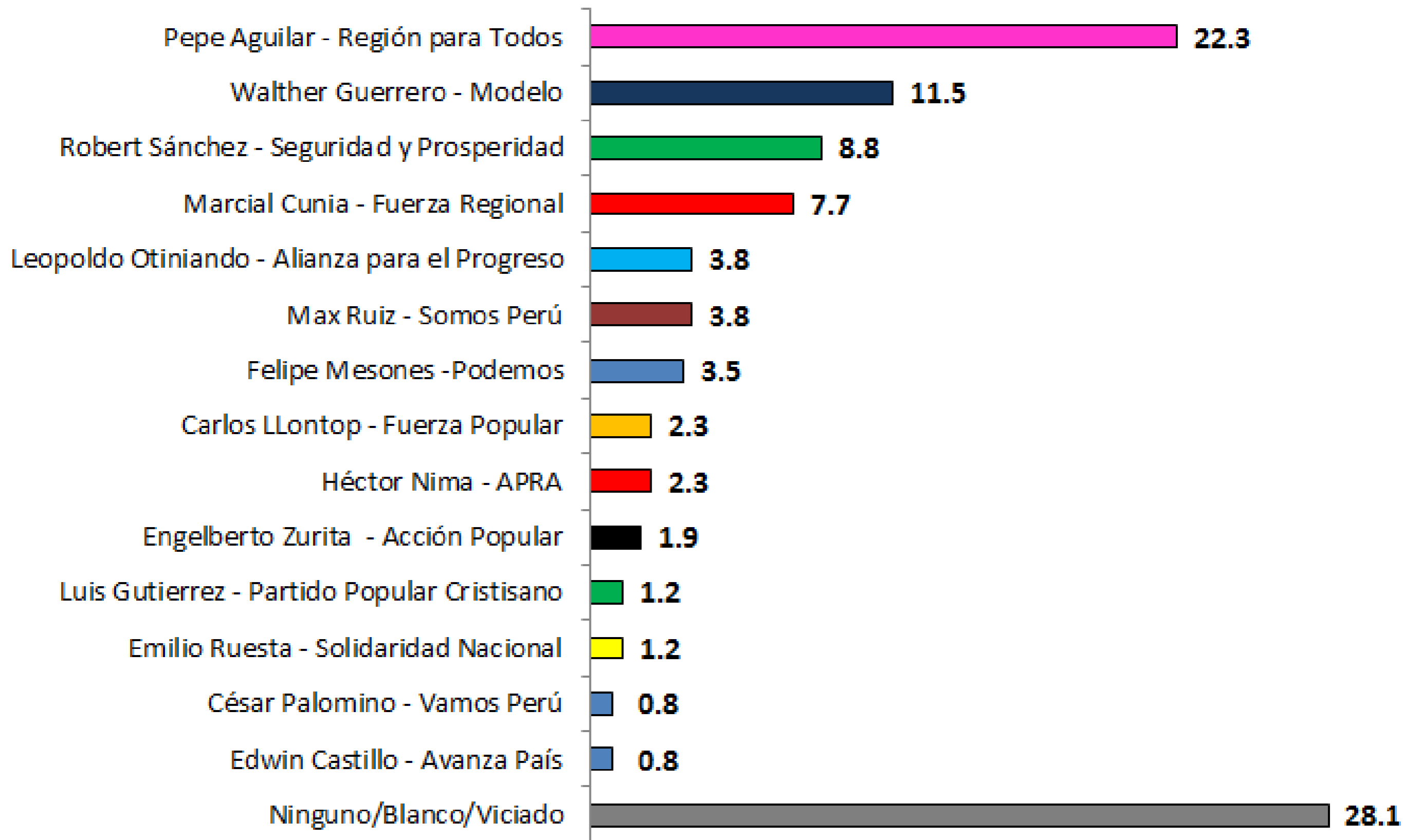




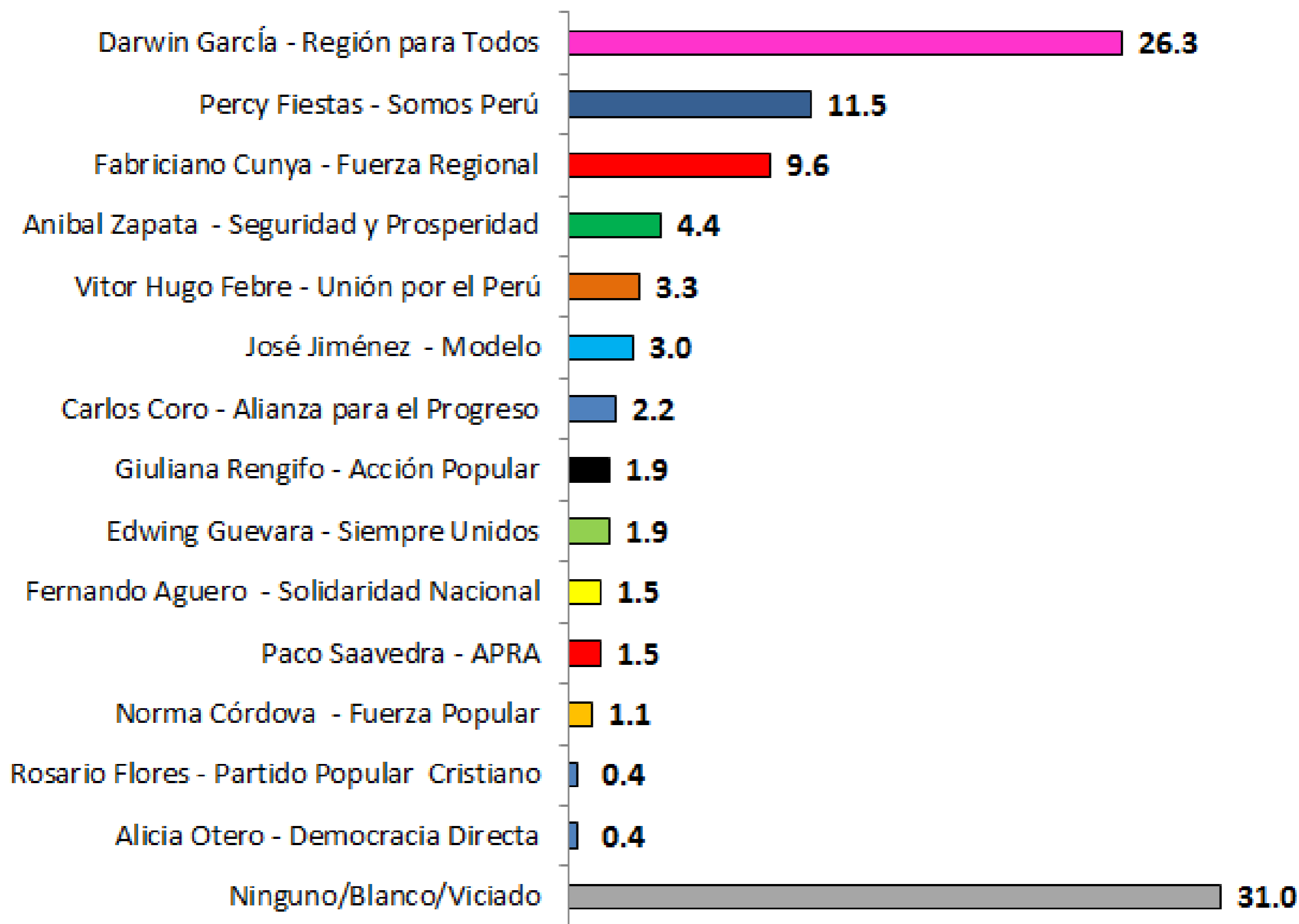
**ELECCIONES 2018: INTENCIÓN DE VOTO**  
DISTRITOS - SEPTIEMBRE 2018

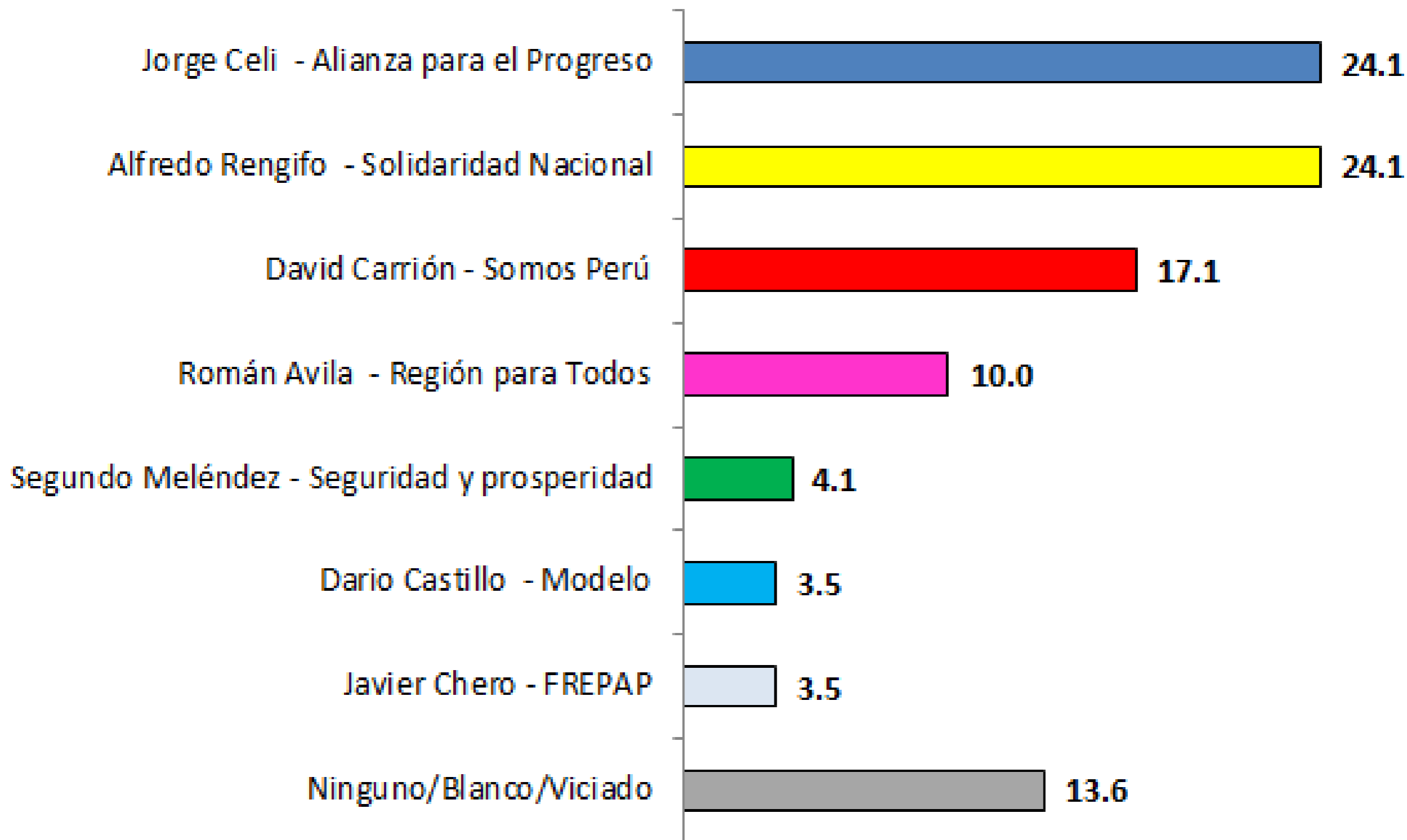


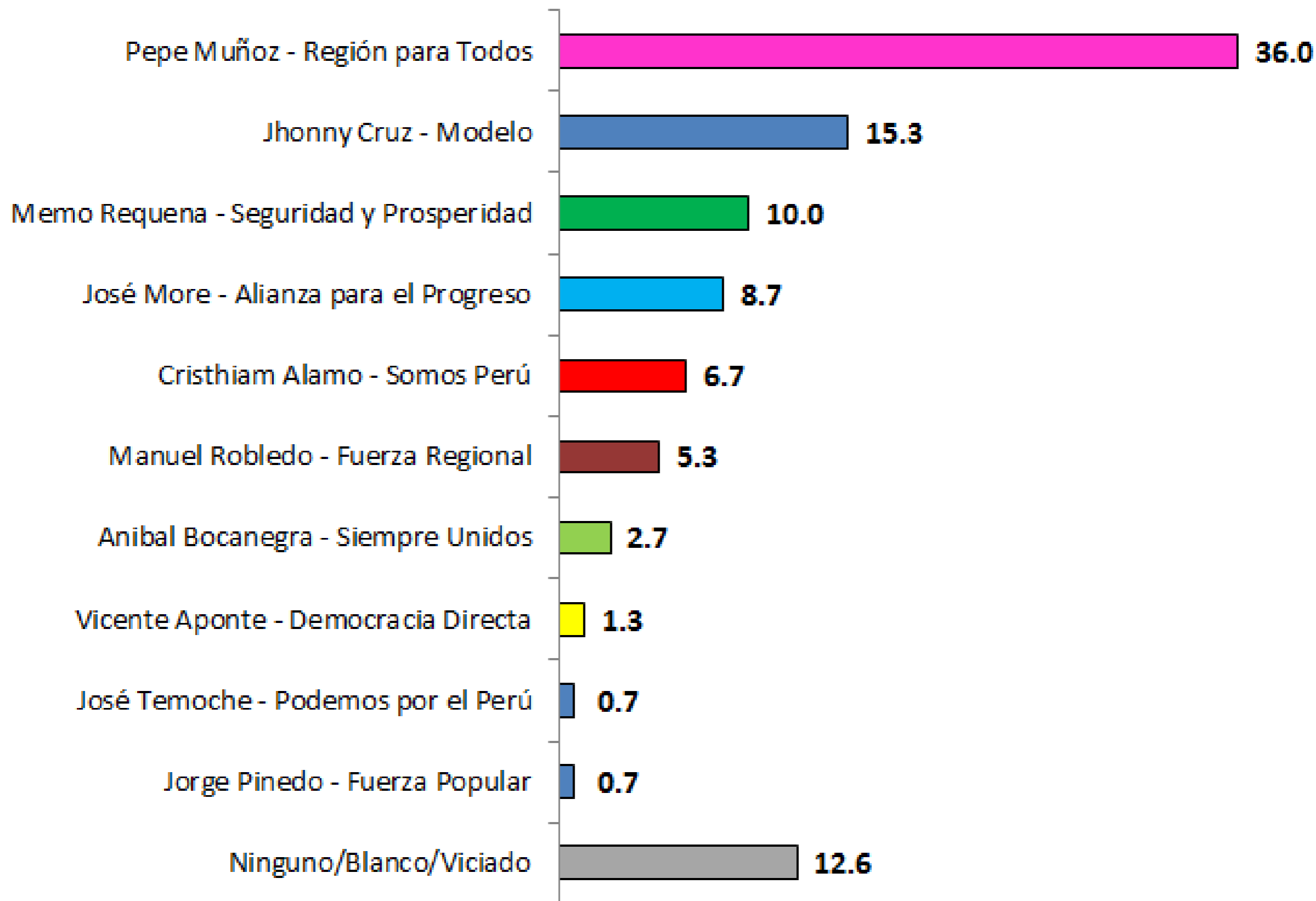












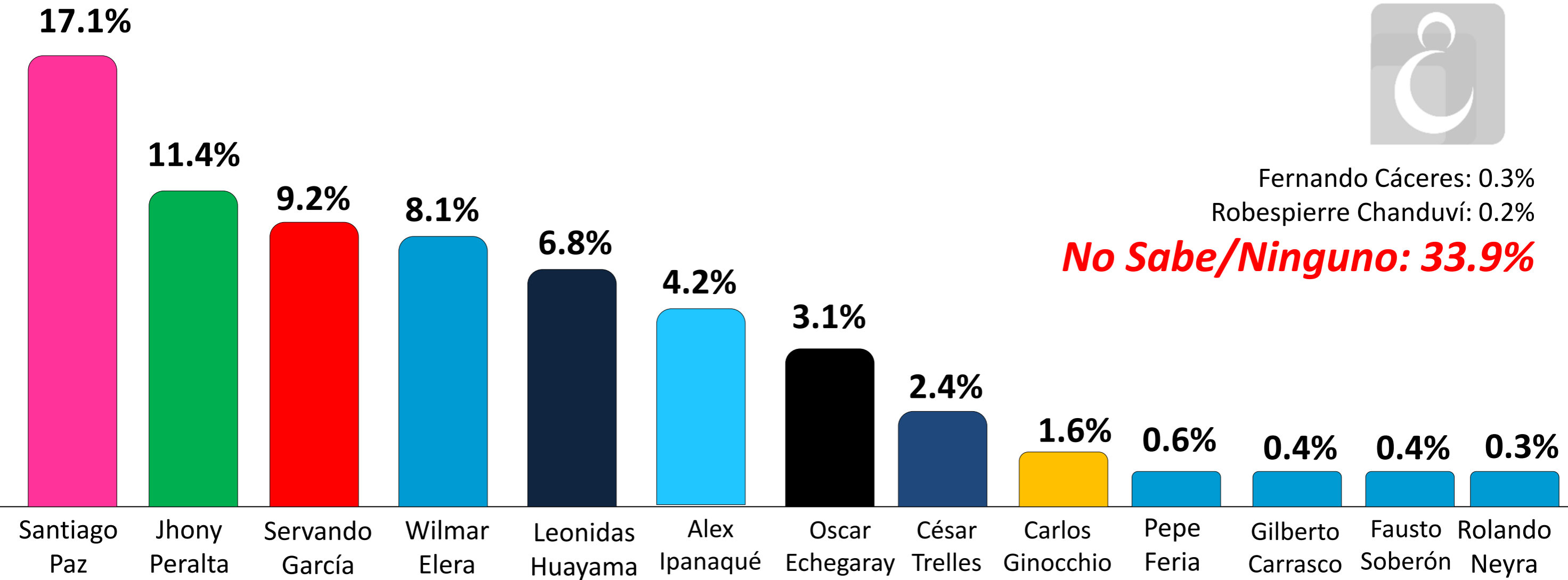
**ELECCIONES 2018: INTENCIÓN DE VOTO**  
REGIÓN PIURA – SEPTIEMBRE 2018



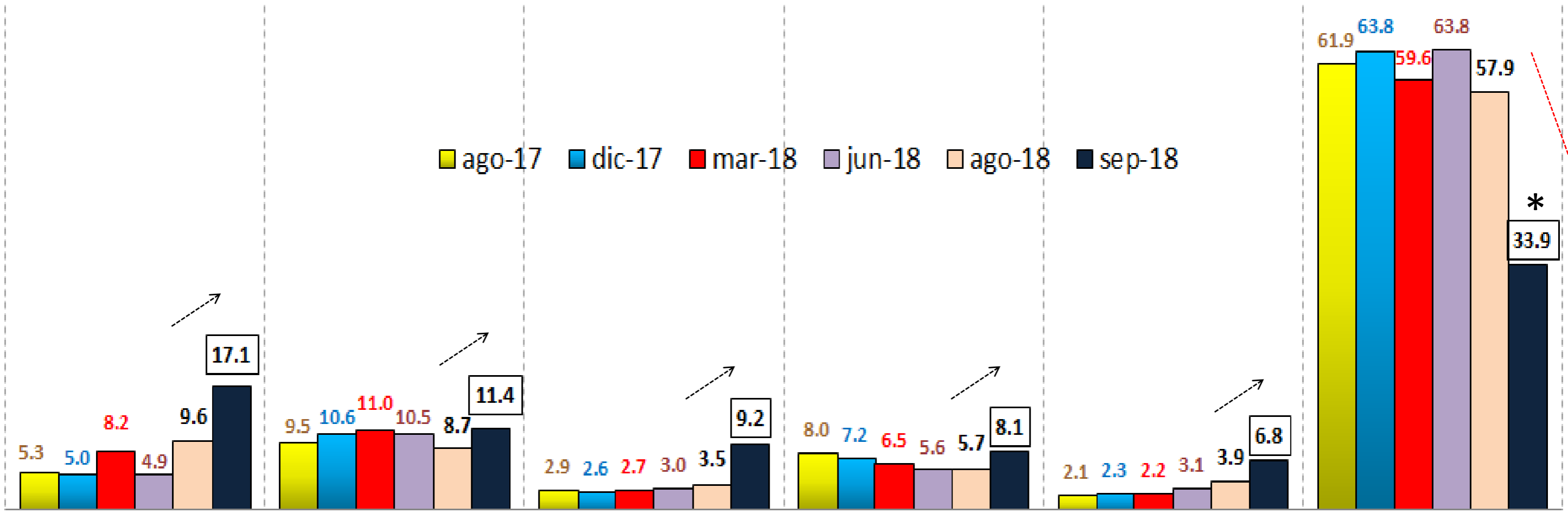
El nuevo **GOBERNADOR REGIONAL DE PIURA**  
se conocerá en...

**SEGUNDA VUELTA**





Si las elecciones para elegir al próximo **governador regional de Piura** fueran mañana, por qué candidato votaría usted.  
**EVOLUCIÓN DESDE AGOSTO 2017 - SEPTIEMBRE 2018**



**Santiago Paz**

**Jhony Peralta**

**Servando García**

**Wilmar Elera**

**Leonidas Huayama**

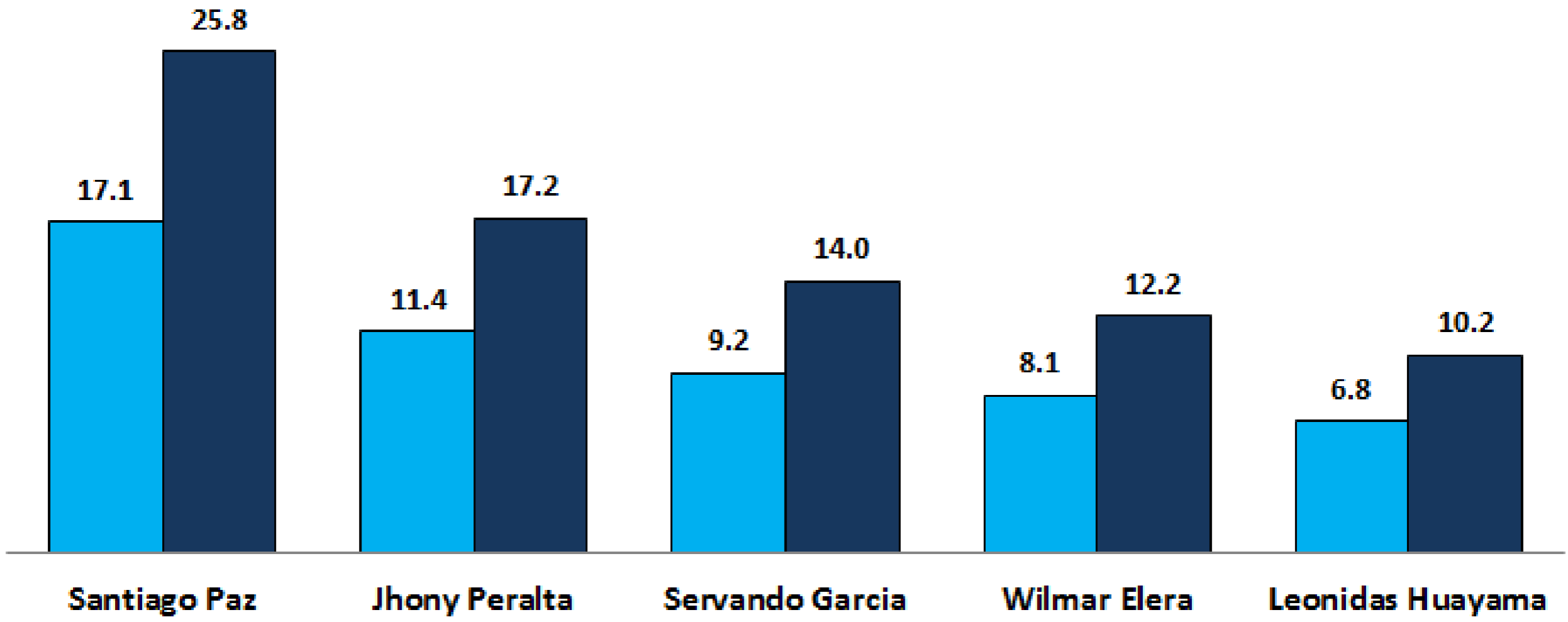
**Ninguno**

\*Blanco/Nulo



Si las elecciones para elegir al próximo **governador regional de Piura** fueran mañana, por qué candidato votaría usted.  
**VOTOS EMITIDOS VS VOTOS VÁLIDOS - SEPTIEMBRE 2018**

■ VOTOS EMITIDOS ■ VOTOS VÁLIDOS







**ESTUDIO DE OPINIÓN PÚBLICA REGIÓN PIURA**  
**INTENCIÓN DE VOTO – SEPTIEMBRE 2018**

