

Información y comunicación soluciones integrales

ICSIPERÚ

Registro N° 238/REE/JNE

I ESTUDIO DE OPINIÓN JULIO 2015-EVALUACIÓN DE GOBERNADOR REGIONAL , ALCALDES DISTRITALES Y MUNICIPALES

INFORMACIÓN Y COMUNICACIÓN SOLUCIONES INTEGRALES ICSIPERÚ

Registro: 238/REE/JNE

Lic. Mauro Vegas Carmen: Gerente ICSIPERÚ www.icsiperu.com.pe

FICHA TÉCNICA

II Estudio de Opinión Regional Julio 2015- Evaluación de gestión del gobernador regional, alcaldes distritales y provinciales.

I. Objetivos:

1. .Conocer la opinión de los ciudadanos de la región referida a como evalúan la gestión del gobernador regional. alcaldes provinciales y distritales.
2. Conocer la opinión de los ciudadanos de la región referida a la coyuntura política.

II Encuestadora Información y Comunicación Soluciones Integrales- ICSIPERU.

III Registro N°238/REE/JNE

IV .Lic. Mauro Vegas Carmen-Gerente de ICSIPERÚ.

V. Universo o población objeto de estudio: Región Piura:

VI Financiamiento: ICSIPERU-R&M Asesores y consultores RUC10420354792

VII- Fecha de aplicación: 30 junio al 04 de julio 2015

VIII- Muestra regional 900 entrevistas. Muestra provincial 400 entrevistas. Muestra distrital: 200 entrevistas

IX- Margen de Error regional +-3.3.

X- Margen de error Provincial: +-5%

XI- Margen de error distrital: +-6.9

XII- Nivel de confianza: 95 %

XIII- Representatividad: 80.5%

XIV- Muestreo estratificado por provincias y distritos

XV- Lugares encuestados:

Piura: Principales asentamientos humanos, y zonas de gran concentración electoral. • Castilla: Centro periurbano y principales Asentamientos Humanos. • Tambogrande: Centro peri urbano, principales Asentamientos Humanos y Centros poblados. • Catacaos: Centro y periurbano, centros poblados de gran con concentración electoral. Tambogrande: Centro peri urbano, principales Asentamientos Humanos y Centros poblados • La Arena: Centro peri urbano y asentamientos de gran trascendencia electoral. • Las Lomas: Centro peri urbano y asentamientos humanos de gran trascendencia electoral. • La Unión: Centro peri urbano y asentamientos humanos de gran trascendencia electoral. • Chulucanas: Centro peri urbano. Principales asentamientos Humanos de la ciudad. • La Matanza: Centro periurbano, principales centros poblados • Sullana: Principales asentamientos humanos de gran concentración electoral. • Morropon: Principales Asentamientos Humanos y Centros poblados de gran concentración electoral. • Bellavista: Principales asentamientos humanos de gran concentración electoral • Querecotillo: Centro peri urbano, principales asentamientos humanos y Centros poblados • Marcavelica: Centro peri urbano, principales asentamientos humanos y Centros poblados • Talara: Centro peri urbano, y asentamientos humanos de gran concentración electoral. • Mancora: Centro peri urbano y asentamientos humanos de trascendencia electoral • Negritos: Centro peri urbano y Asentamientos Humanos y Centros poblados de gran concentración electoral • Los Órganos: Centro peri urbano y Asentamientos Humanos de gran concentración electoral. Ayabaca centro y peri urbano. Centro poblados rurales y de gran concentración electoral. Huancabamba: Centro y peri urbano, y centros poblados de gran concentración electoral. • Paita: Principales asentamientos humanos de gran

concentración electoral. Pueblo Nuevo de Colan: Principales asentamientos humanos y centros poblados de gran concentración electoral. • La Huaca _ Principales Asentamientos Humanos y Centros poblados de gran concentración electoral. Sechura: Centro y peri urbana • Vice: Centro peri urbana y asentamientos humanos de gran trascendencia electoral.
 Los resultados del sondeo de opinión son referenciales, y no tienen sustento científico

MUESTRA REGIONAL:

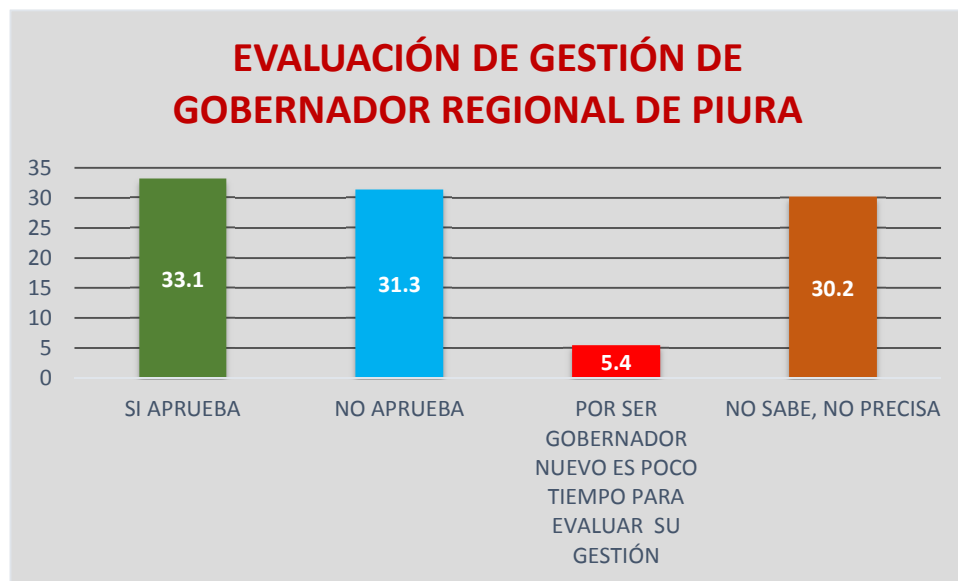
PROVINCIAS/DISTRITOS	POBLACIÓN ELECTORAL	MUESTRA
PIURA	137463	125
CASTILLA	96586	88
VEINTISEIS DE OCTUBRE	70195	64
TAMBOGRANDE	63510	58
LAS LOMAS	18879	17
LAS UNION	25450	23
LA ARENA	25026	23
CATACAOS	47530	43
SULLANA	118626	108
BELLAVISTA	29756	27
MARCAVELICA	19176	17
QUERECOTILLO	18221	17
CHULUCANAS	62356	57
MORROPÓN	9688	9
LA MATANZA	10528	10
TALARA-PARIÑAS	66595	61
LOS ORGANOS	7008	6
LA BREA/NEGRITOS	9872	9
MANCORA	6851	6
PAITA	50596	46
PUEBLO NUEVO DE COLAN	10101	9
LA HUACA	8257	8
SECHURA	22571	21
VICE	9194	8
AYABACA	23722	22
HUANCABAMBA	19914	18
	987671	900

EVALUACIÓN DE LA GESTIÓN DEL GOBERNADOR REGIONAL DE PIURA

CONSOLIDADO REGIÓN PIURA: Piura, Sullana, Chulucanas, Daita, Talara, Sechura, Ayabaca y Huancabamba

¿APRUEBA O DESAPRUEBA USTED LA GESTIÓN DEL GOBERNADOR REGIONAL DE PIURA, REYNALDO HILBK?

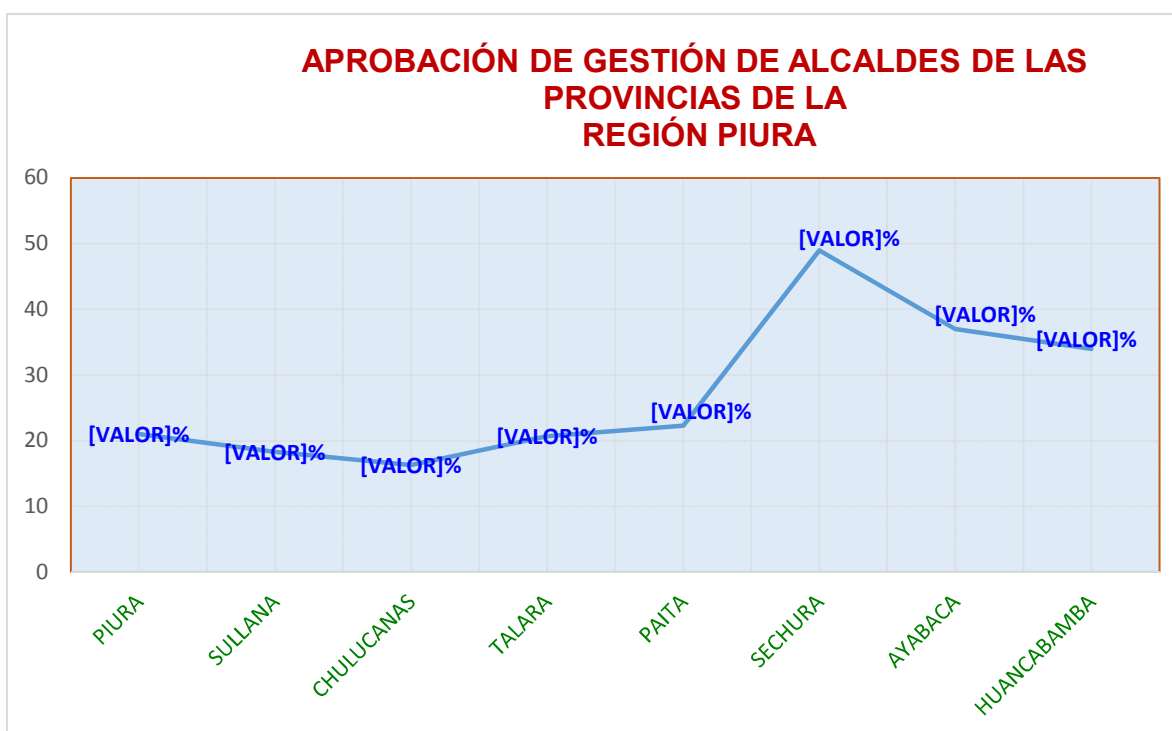
EVALUACIÓN DE GESTIÓN	PORCENTAJE
SI APRUEBA	33.1
NO APRUEBA	31.3
POR SER GOBERNADOR NUEVO ES POCO TIEMPO PARA EVALUAR SU GESTIÓN	5.42
NO SABE, NO PRECISA	30.18
TOTAL	100

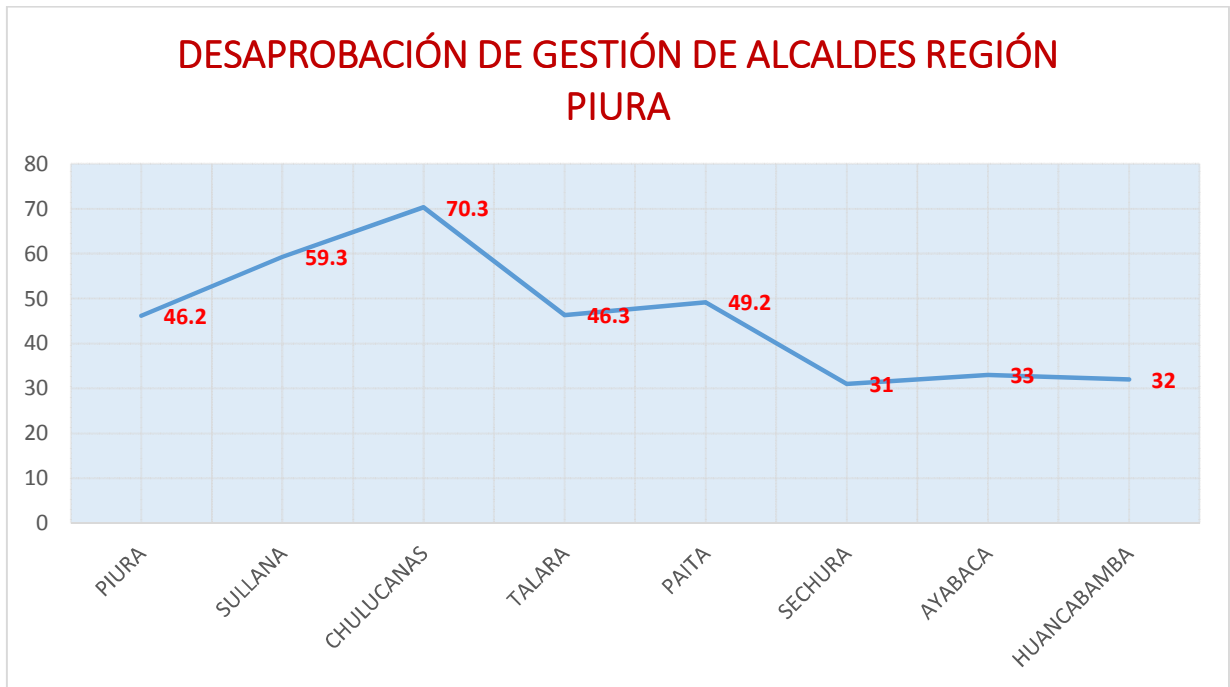


SI APRUEBA	PORCENTAJE
ES UNA BUENA GESTION PESE A LAS DIFICULTADES	15.97
SE PREOCUPA POR LA GESTE HUMILDE	3.41
CUMPLE CON SUS PROMESAS ELECTORALES	6.82
EXISTE TRANSPARENCIA EN SU GESTION	5.83
TIENE FUNCIONARIOS Y EQUIPO TECNICO CAPACITADOS Y COMPETENTES	1.09
TOTAL	33.1

NO APRUEBA	PORCENTAJE
HAY FALTA DE OBRAS	12.3
NO CUMPLE CON LO PROMETIDO	5.9
EXISTE CORRUPCION	5.6
HAY FALTA DE CAPACIDAD Y COMPETENCIAS EN SUS FUNCIONARIOS DE CONFIANZA	7.5
TOTAL	31.3

GRAFICOS DE EVALUACIÓN DE GESTIÓN DE ALCALDES DE LAS PROVINCIAS DE LA REGIÓN PIURA





CONSOLIDADO PIURA PROVINCIA: Piura, CASTILLA, 26 DE OCTUBRE, TAMBOGRANDE, LAS LOMAS, CATACAOS, LA ARENA, LA UNIÓN

¿APRUEBA O DESAPRUEBA USTED LA GESTIÓN QUE ESTA REALIZANDO EL ALCALDE DE LA PROVINCIA DE PIURA, Dr. OSCAR MIRANDA MARTINO?

EVALUACIÓN DE GESTIÓN	PORCENTAJES
SI APRUEBA	21
NO APRUEBA	46.2
POR SER ALCALDE NUEVO ES POCO TIEMPO PARA EVALUAR SU GESTIÓN	6.5
NO SABE, NO PRECISA	26.2
TOTAL	100

SI APRUEBA	PORCENTAJE
ES UNA BUENA GESTION PESE A LAS DIFICULTADES	7.73
SE PREOCUPA POR LA GESTE HUMILDE	3.24
CUMPLE CON SUS PROMESAS ELECTORALES	3.8

EXISTE TRANSPARENCIA EN SU GESTION	2.2
TIENE FUNCIONARIOS Y EQUIPO TECNICO CAPACITADOS Y COMPETENTES	4
TOTAL	21.0

NO APRUEBA	PORCENTAJE
HAY FALTA DE OBRAS	16.6
NO CUMPLE CON LO PROMETIDO	6.2
EXISTE CORRUPCION	9.5
HAY FALTA DE CAPACIDAD Y COMPETENCIAS EN SUS FUNCIONARIOS DE CONFIANZA	13.9
TOTAL	46.2

**CONSOLIDADO SULLANA PROVINCIA: SULLANA, BELLAVISTA,
MARCAVELICA, QUERECOTILLO**

**¿APRUEBA O DESAPRUEBA USTED LA GESTIÓN QUE ESTA REALIZANDO EL ALCALDE DE
LA PROVINCIA DE SULLANA, CARLOS TAVARA POLO?**

EVALUACIÓN DE GESTIÓN	PORCENTAJES
SI APRUEBA	18.3
NO APRUEBA	59.3
POR SER ALCALDE NUEVO ES POCO TIEMPO PARA EVALUAR SU GESTIÓN	6.5
NO SABE, NO PRECISA	15.8
TOTAL	100

SI APRUEBA

PORCENTAJE

ES UNA BUENA GESTION PESE A LAS DIFICULTADES	8.94
SE PREOCUPA POR LA GESTE HUMILDE	5.4
CUMPLE CON SUS PROMESAS ELECTORALES	3.96
EXISTE TRANSPARENCIA EN SU GESTION	0
TIENE FUNCIONARIOS Y EQUIPO TECNICO CAPACITADOS Y COMPETENTES	0
TOTAL	18.3

NO APRUEBA	PORCENTAJE
HAY FALTA DE OBRAS	15.5
NO CUMPLE CON LO PROMETIDO	13.2
EXISTE CORRUPCION	14.3
HAY FALTA DE CAPACIDAD Y COMPETENCIAS EN SUS FUNCIONARIOS DE CONFIANZA	16.3
TOTAL	59.3

**CONSOLIDADO MORROPÓN (CHULUCANAS) PROVINCIA:
CHULUCANAS, LA MATANZA, MORROPÓN**

¿APRUEBA O DESAPRUEBA USTED LA GESTIÓN QUE ESTA REALIZANDO EL ALCALDE DE LA PROVINCIA DE MORROPÓN (CHULUCANAS), RAMÓN MONTENEGRO?

EVALUACIÓN DE GESTIÓN	PORCENTAJES
APRUEBA	16.3
DESAPRUEBA	70.3
NO SABE, NO PRECISA	13.4
TOTAL	100

SI APRUEBA	PORCENTAJE
ES UNA BUENA GESTION PESE A LAS DIFICULTADES	7.9
SE PREOCUPA POR LA GESTE HUMILDE	1.7
CUMPLE CON SUS PROMESAS ELECTORALES	0.6

EXISTE TRANSPARENCIA EN SU GESTION	4.3
TIENE FUNCIONARIOS Y EQUIPO TECNICO CAPACITADOS Y COMPETENTES	1.8
TOTAL	16.30

NO APRUEBA	PORCENTAJE
HAY FALTA DE OBRAS	16.2
NO CUMPLE CON LO PROMETIDO	8.8
EXISTE CORRUPCION	33.4
HAY FALTA DE CAPACIDAD Y COMPETENCIAS EN SUS FUNCIONARIOS DE CONFIANZA	11.9
TOTAL	70.3

CONSOLIDADO SECHURA PROVINCIA: SECHURA

¿APRUEBA O DESAPRUEBA USTED LA GESTIÓN QUE ESTA REALIZANDO EL ALCALDE DE LA PROVINCIA DE SECHURA, ARMANDO AREVALO?

EVALUACIÓN DE GESTIÓN	PORCENTAJES
APRUEBA	49
DESAPRUEBA	31
POR SER ALCALDE NUEVO ES POCO TIEMPO PARA EVALUAR SU GESTIÓN	5
NO SABE, NO PRECISA	15
TOTAL	100

SI APRUEBA	PORCENTAJE
ES UNA BUENA GESTION PESE A LAS DIFICULTADES	15
SE PREOCUPA POR LA GESTE HUMILDE	11
CUMPLE CON SUS PROMESAS ELECTORALES	13

EXISTE TRANSPARENCIA EN SU GESTION	10
TOTAL	49

NO APRUEBA	PORCENTAJE
HAY FALTA DE OBRAS	12
NO CUMPLE CON LO PROMETIDO	10
EXISTE CORRUPCION	9
TOTAL	31

CONSOLIDADO TALARA PROVINCIA: TALARA, NEGRITOS

¿APRUEBA O DESAPRUEBA USTED LA GESTIÓN QUE ESTA REALIZANDO EL ALCALDE DE LA PROVINCIA DE TALARA, JOSÉ BOLO BANCAYAN?

EVALUACIÓN DE GESTIÓN	PORCENTAJES
APRUEBA	20.7
DESAPRUEBA	46.3
POR SER ALCALDE NUEVO ES POCO TIEMPO PARA EVALUAR SU GESTIÓN	12.96
NO SABE, NO PRECISA	20
TOTAL	100

SI APRUEBA	PORCENTAJE
ES UNA BUENA GESTION PESE A LAS DIFICULTADES	5.24

SE PREOCUPA POR LA GESTE HUMILDE	5.49
CUMPLE CON SUS PROMESAS ELECTORALES	4.99
EXISTE TRANSPARENCIA EN SU GESTION	4.99
TOTAL	20.7

NO APRUEBA	PORCENTAJE
HAY FALTA DE OBRAS	18.9
NO CUMPLE CON LO PROMETIDO	8.7
EXISTE CORRUPCION	18.7
TOTAL	46.3

CONSOLIDADO PAITA PROVINCIA: PAITA, PUEBLO NUEVO DE COLAN

¿APRUEBA O DESAPRUEBA USTED LA GESTIÓN QUE ESTA REALIZANDO EL ALCALDE DE LA PROVINCIA DE PAITA?

EVALUACIÓN DE GESTIÓN	PORCENTAJES
APRUEBA	22.3
DESAPRUEBA	49.2
POR SER ALCALDE NUEVO ES POCO TIEMPO PARA EVALUAR SU GESTIÓN	8.98
NO SABE, NO PRECISA	19.5
TOTAL	100.0

SI APRUEBA	PORCENTAJE
ES UNA BUENA GESTION PESE A LAS DIFICULTADES	5.7
SE PREOCUPA POR LA GESTE HUMILDE	5.7

CUMPLE CON SUS PROMESAS ELECTORALES	5.7
EXISTE TRANSPARENCIA EN SU GESTION	5.2
TOTAL	22.3

NO APRUEBA	PORCENTAJE
HAY FALTA DE OBRAS	13.8
NO CUMPLE CON LO PROMETIDO	13.7
EXISTE CORRUPCION	10.7
HAY FALTA DE CAPACIDAD Y COMPETENCIAS EN SUS FUNCIONARIOS DE CONFIANZA	11,0
TOTAL	49,2

CONSOLIDADO: AYABACA

¿APRUEBA O DESAPRUEBA USTED LA GESTIÓN QUE ESTA REALIZANDO EL ALCALDE DE LA PROVINCIA DE **AYABACA**, Humberto Marchena?

EVALUACIÓN DE GESTIÓN	Porcentaje
APRUEBA	37
DESAPRUEBA	33
NO SABE, NO PRECISA	30
Total	100

SI APRUEBA POR QUÉ	PORCENTAJE	NO APRUEBA POR QUÉ	PORCENTAJE
Es una buena gestión, pese a las dificultades	15	No está cumpliendo con sus promesas electorales	9
Hace obras útil y necesaria	12	No hace obra	8
Hay transparencia en su gestión	7	Hay corrupción	8
Tiene funcionarios	3	Tiene funcionarios incapaces	8

capaces			
TOTAL	37	TOTAL	33

¿APRUEBA O DESAPRUEBA USTED LA GESTIÓN QUE ESTA REALIZANDO EL ALCALDE DE LA PROVINCIA DE **HUANCABAMBA**, Marco Velasco?

EVALUACIÓN DE GESTIÓN	Porcentaje
APRUEBA	34
DESAPRUEBA	32
NO SABE, NO PRECISA	34
Total	100

SI APRUEBA POR QUÉ	PORCENTAJE	NO APRUEBA POR QUÉ	PORCENTAJE
Es una buena gestión, pese a las dificultades	14	No está cumpliendo con sus promesas	11
Hace obras útil necesaria	10	No hace obra útil	8
Hay transparencia en su gestión	6	Hay corrupción	6
Tiene funcionarios capaces	4	Tiene funcionarios incapaces	7
TOTAL	34	TOTAL	32

EVALUACION DE LA GESTIÓN DE ALCALDÍAS DISTRITALES EN LA REGIÓN PIURA

Ud. Aprueba o desaprueba la gestión del alcalde de **CASTILLA**, Luis Ramírez

EVALUACIÓN DE GESTIÓN	Porcentaje
APRUEBA	28
DESAPRUEBA	44
NO SABE, NO PRECISA	23
POR SER ALCALDE NUEVO ES POCO TIEMPO PARA EVALUAR SU GESTIÓN	5
Total	100

SI APRUEBA POR QUÉ	PORCENTAJE	NO APRUEBA POR QUÉ	PORCENTAJE
Es una buena gestión, pese a las dificultades	13	No está cumpliendo con lo que ofreció	13
Hace obra útil y necesaria	8	No hace obras	13

Hay transparencia en su gestión	4	Hay corrupción	8
Tiene funcionarios y equipo técnico capaz	3	Tiene funcionarios incapaces	10
Total	28	Total	44

Ud. Aprueba o desaprueba la gestión del alcalde de **TAMBOGRANDE**, Gabriel Madrid

EVALUACIÓN DE GESTIÓN	Porcentaje
APRUEBA	40
DESAPRUEBA	33
NO SABE, NO PRECISA	27
TOTAL	100

SI APRUEBA POR QUÉ	PORCENTAJE	NO APRUEBA POR QUÉ	PORCENTAJE
Es una buena gestión, pese a las dificultades	19	No está cumpliendo con lo que ofreció	9
Hace obras útil necesaria	11	No hace obra	7
Hay transparencia en su gestión	7	Hay corrupción	6
Tiene funcionarios capaces	3	Tiene funcionarios incapaces	11
TOTAL	40	TOTAL	33

Ud. Aprueba o desaprueba la gestión del alcalde de **LA ARENA**, Harrinson Talledo

EVALUACIÓN DE GESTIÓN	Porcentaje
APRUEBA	39
DESAPRUEBA	29
POR SER ALCALDE NUEVO ES POCO TIEMPO PARA EVALUAR SU GESTIÓN	7
NO SABE, NO PRECISA	25
Total	100

SI APRUEBA POR QUÉ	PORCENTAJE	NO APRUEBA POR QUÉ	PORCENTAJE
Es una buena gestión, pese a las dificultades	15	No está cumpliendo con lo que ofreció	8
Hace obra útil y necesaria	10	No hace obras	8
Hay transparencia en su gestión	8	Hay corrupción	5
Tiene funcionarios y	6	Tiene funcionarios	8

equipo técnico capaz		incapaces	
Total	39	Total	29

Ud. Aprueba o desaprueba la gestión del alcalde de **26 de octubre, Práxedes LLacsahuanga**

EVALUACIÓN DE GESTIÓN	Porcentaje
APRUEBA	18
DESAPRUEBA	56
NO SABE, NO PRECISA	21
POR SER ALCALDE NUEVO ES POCO TIEMPO PARA EVALUAR SU GESTIÓN	5
Total	100

SI APRUEBA POR QUÉ	PORCENTAJE	NO APRUEBA POR QUÉ	PORCENTAJE
Es una buena gestión, pese a las dificultades	5	No está cumpliendo con lo que ofreció	11
Hace obra útil y necesaria	1	No hace obras	15
Hay transparencia en su gestión	6	Hay corrupción	16
Tiene funcionarios y equipo técnico capaz	6	Tiene funcionarios incapaces	14
Total	18	Total	56

Ud. Aprueba o desaprueba la gestión del alcalde de **QUERECOTILLO, Ramón Silupú?**

EVALUACIÓN DE GESTIÓN	Porcentaje
APRUEBA	35
DESAPRUEBA	33
NO SABE, NO PRECISA	32
Total	100

Ud. Aprueba o desaprueba la gestión del alcalde de LA MATANZA, Nelson Mío

EVALUACIÓN DE GESTIÓN	Porcentaje
APRUEBA	48

SI APRUEBA POR QUÉ	PORCENTAJE	NO APRUEBA POR QUÉ	PORCENTAJE
Es una buena gestión, pese a las dificultades	15	No está cumpliendo con lo que ofreció	11
Hace obras útil necesaria	11	No hace obra útil	8
Hay transparencia en su gestión	6	Hay corrupción	7
Tiene funcionarios capaces	3	Tiene funcionarios incapaces	7
Total	35	Total	33

DESAPRUEBA	25
NO SABE, NO PRECISA	27
Total	100

SI APRUEBA POR QUÉ	PORCENTAJE	NO APRUEBA POR QUÉ	PORCENTAJE
Es una buena gestión, pese a las dificultades	17	No está haciendo una buena gestión	5
Hace obra útil y necesaria	14	No hace obras útiles	8
Hay transparencia en su gestión	11	Hay corrupción	5
Tiene funcionarios y equipo técnico capaz	6	Tiene funcionarios incapaces	7
TOTAL	48	TOTAL	25

Ud. Aprueba o desaprueba la gestión del alcalde de EL ALTO, Sigifredo Zarate

EVALUACIÓN DE GESTIÓN	Porcentaje
APRUEBA	40
DESAPRUEBA	30

NO SABE, NO PRECISA	30
Total	100

SI APRUEBA POR QUÉ	PORCENTAJE	NO APRUEBA POR QUÉ	PORCENTAJE
Es una buena gestión, pese a las dificultades	16	No está cumpliendo con sus promesas electorales	8
Hace obras útil necesaria	11	No hace obra	8
Hay transparencia en su gestión	7	Hay corrupción	7
Tiene funcionarios capaces	6	Tiene funcionarios incapaces	7
TOTAL	40	TOTAL	30

Ud. Aprueba o desaprueba la gestión del alcalde de **PUEBLO NUEVO DE COLAN**, Pascual Vílchez

EVALUACIÓN DE GESTIÓN	Porcentaje
APRUEBA	38
DESAPRUEBA	33
NO SABE, NO PRECISA	29
Total	100

SI APRUEBA POR QUÉ	PORCENTAJE	NO APRUEBA POR QUÉ	PORCENTAJE
Es una buena gestión, pese a las dificultades	14	No está cumpliendo con sus promesas electorales	10
Hace obra útil y necesaria	10	No hace obras útil 10	10
Hay transparencia en su gestión	6	Hay corrupción	8
Tiene funcionarios y equipo técnico capaz	8	Tiene funcionarios incapaces	5
TOTAL	38	TOTAL	33

Ud. Aprueba o desaprueba la gestión del alcalde de **PAIMAS**, Ronald Navarro Ramírez?

EVALUACIÓN DE GESTIÓN	Porcentaje
------------------------------	-------------------

APRUEBA	35
DESAPRUEBA	33
NO SABE, NO PRECISA	32
Total	100

SI APRUEBA POR QUÉ	PORCENTAJE	NO APRUEBA POR QUÉ	PORCENTAJE
Es una buena gestión, pese a las dificultades	14	No está cumpliendo con lo que ofreció	10
Hace obra útil y necesaria	10	No hace obras útil	10
Hay transparencia en su gestión	6	Hay corrupción	5
Tiene funcionarios y equipo técnico capaz	5	Tiene funcionarios incapaces	8
Total	35	Total	33