

Encuesta de Opinión Pública a Nivel Nacional ABRIL 2015

DATOS DE LA EMPRESA

Nombre de la encuestadora : Datum Internacional S.A.
 N° de registro : 0002-REE/JNE
 Clientes contratantes : Prensa Popular (Perú 21 y Gestión) y Latina

INFORME TÉCNICO

Objetivo general	Obtener información de coyuntura política, económica y social
Grupo objetivo	Hombres y mujeres, de 18 a 70 años de edad, pertenecientes a todos los niveles socioeconómicos, considerando zonas urbana y rural
Cobertura	Nivel nacional
Tamaño muestral	1200 encuestas efectivas
Técnica	Encuesta personal (cara a cara) en hogares
Selección	Selección aleatoria de personas
Metodología	En las zonas de trabajo seleccionadas de la base cartográfica con la que cuenta Datum Internacional, se aplica la metodología denominada Manzaneo, para asegurar la selección sistemática de viviendas cuyo punto de inicio es la intersección de dos calles elegidas al azar. Este método grafica el recorrido en la zona de trabajo, desplazamiento ascendente o descendente por calles en sentido anti-horario bordeando las manzanas que componen el conglomerado (entre 3 y 4 manzanas). La selección de una vivienda se hace utilizando un salto sistemático K=2. Se selecciona un máximo de 3 viviendas en la misma manzana.
Muestreo	El diseño muestral utilizado es probabilístico, poliétapico estratificado con asignación proporcional al tamaño poblacional -total de electores de 18 a 70 años- en el interior de cada estrato. Para la selección del hogar donde se aplicará la encuesta, se sigue el procedimiento polietápico, es decir: <ul style="list-style-type: none"> • Primero la UPM (Unidad Primaria de Muestreo), selección aleatoria de la zona de trabajo a partir del marco muestral. • Segundo la USM (Unidad Secundaria de Muestreo), selección de las viviendas con un muestreo sistemático simple. • Finalmente para la selección de la personas a entrevistar, se realiza bajo la técnica semiprobabilística de muestreo por cuotas. Si en el hogar se encuentra dos o más integrantes con las características definidas por las cuotas establecidas, se selecciona a uno de ellos en forma aleatoria.
Población objetivo	19'041,655
Margen de error	+/- 2.8%, con un nivel de confianza de 95%
Representatividad	90.9% (representando a 17'314,222 de un universo de 19'041,655)
Tasa de respuesta	73.2%
Tasa no respuesta	26.8%
Supervisión	30%
Fecha de campo	27 al 30 de marzo de 2015
Publicación	06 de abril de 2015
Página web, email	www.datum.com.pe ; datum@datum.com.pe
Dirección	Av. Gral. Trinidad Morán 740 Lince, Lima - Perú
Puntos de muestreo	Lima Metropolitana y regiones de Callao, Ancash, Arequipa, Ayacucho, Cajamarca, Cusco; Huánuco, Ica, Junín, La Libertad, Lambayeque, Loreto, Piura, Puno, San Martín

Encuesta de Opinión Pública a Nivel Nacional ABRIL 2015

DATOS DE LA EMPRESA

Nombre de la encuestadora : Datum Internacional S.A.
 N° de registro : 0002-REE/JNE
 Clientes contratantes : Prensa Popular (Perú 21 y Gestión) y Latina

INFORME TÉCNICO

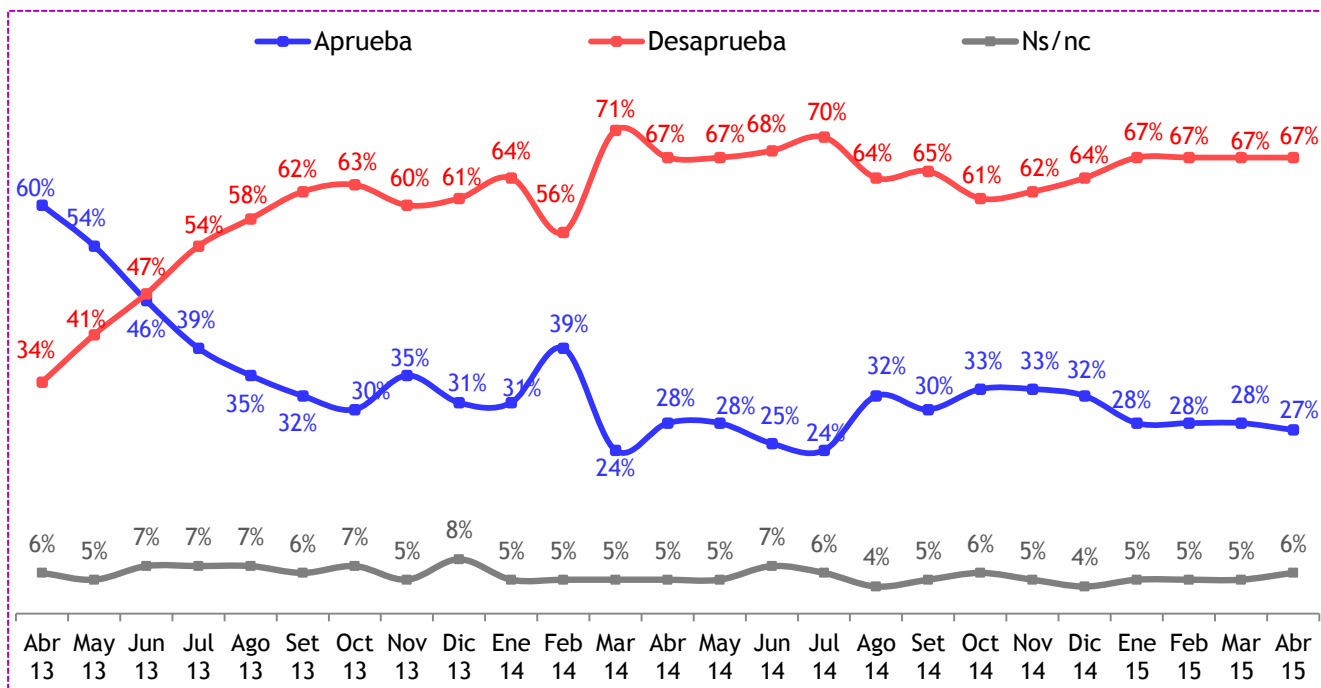
Lugares

Lima	Ate, Barranco, Breña, Carabayllo, Chorrillos, Comas, El Agustino, Independencia, Jesús María, La Molina, La Victoria, Lince, Lima, Los Olivos, Lurigancho, Magdalena del Mar, Miraflores, Pueblo Libre, Puente Piedra, Rímac, San Borja, San Isidro, San Juan de Lurigancho, San Juan de Miraflores, San Luis, San Martín de Porres, San Miguel, Santa Anita, Santiago de Surco, Surquillo, Villa El Salvador, Villa María del Triunfo.
Callao	Bellavista, Callao, Carmen de la Legua-Reynoso, La Perla, Ventanilla
Ancash	Chimbote, Nuevo Chimbote en Santa; Huaraz, Independencia en Huaraz; Caraz en Huaylas
Arequipa	Alto Selva Alegre, Arequipa, Cayma, Cerro Colorado, José Luis Bustamante y Rivero, Paucarpata en Arequipa; Majes en Caylloma; Camaná en Camaná
Ayacucho	Ayacucho, San Juan Bautista, Vinchos en Huamanga; Huanta en Huanta; San Miguel, Tambo en La Mar
Cajamarca	Cajamarca, Los Baños del Inca, La Encañada en Cajamarca; Jaén, Bellavista en Jaén
Cusco	Cusco, Santiago, Wanchaq en Cusco; Sicuani en Canchis; Calca en Calca; Urcos en Quispicanchis; Urubamba en Urubamba.
Huánuco	Huánuco, Amarilis en Huánuco; Ambo en Ambo; Rupa Rupa en Leoncio Prado
Ica	Ica, Parcona en Ica; Chincha Alta, Pueblo Nuevo en Chincha
Junín	Chilca, El Tambo, Huancayo en Huancayo; Tarma, Acobamba en Tarma; Perené, Pichanaquí en Chanchamayo
La Libertad	El Porvenir, La Esperanza, Trujillo, Víctor Larco Herrera en Trujillo; Otuzco en Otuzco; Casagrande, Paiján en Ascope
Lambayeque	Chiclayo, José Leonardo Ortiz, La Victoria, Monsefú en Chiclayo; Lambayeque, Mórrope, Olmos en Lambayeque
Lima Provincia	Imperial, San Vicente en Cañete; Huacho, Huaura en Huaura; Huaral, Chancay en Huaral
Loreto	Belén, Iquitos, Punchana, San Juan Bautista en Maynas; Nauta en Loreto
Piura	Castilla, Catacaos, Piura, Tambo Grande en Piura; Bellavista, Sullana, Marcavelica en Sullana; La Matanza y Chulucanas en Morropón
Puno	Acora, Puno en Puno; Azángaro, Asillo en Azángaro; Juliaca en San Román
San Martín	Moyobamba, Soritor en Moyobamba; La Banda de Shilcayo, Tarapoto en San Martín; Nueva Cajamarca, Rioja en Rioja

APROBACIÓN DE AUTORIDADES

EVOLUCIÓN DE LA POPULARIDAD DEL PRESIDENTE DE LA REPÚBLICA

¿Aprueba o desaprueba la labor que viene desarrollando Ollanta Humala como Presidente de la República?



Índice de popularidad : - 40%
 Índice : (Aprueba - Desaprueba)
 Total 100%. Base: 1200 entrevistas

POPULARIDAD DEL PRESIDENTE DE LA REPÚBLICA

¿Aprueba o desaprueba la labor que viene desarrollando Ollanta Humala como Presidente de la República?

	Total %	Sexo		Edad					Nivel * Socioeconómico				Región					Zona	
		MAS	FEM	18/24	25/34	35/44	45/54	55/70	A/B	C	D	E	LIMA	NOR	CEN	SUR	ORI	URB	RUR
Aprueba	27	30	23	31	25	23	27	29	19	22	24	32	25	18	44	23	42	24	34
Desaprueba	67	66	69	60	72	69	68	65	78	73	67	62	67	76	49	74	53	70	60
Ns/nc	6	4	8	9	3	8	5	6	3	5	9	6	8	6	7	3	5	6	6

* Sólo considera el ámbito urbano

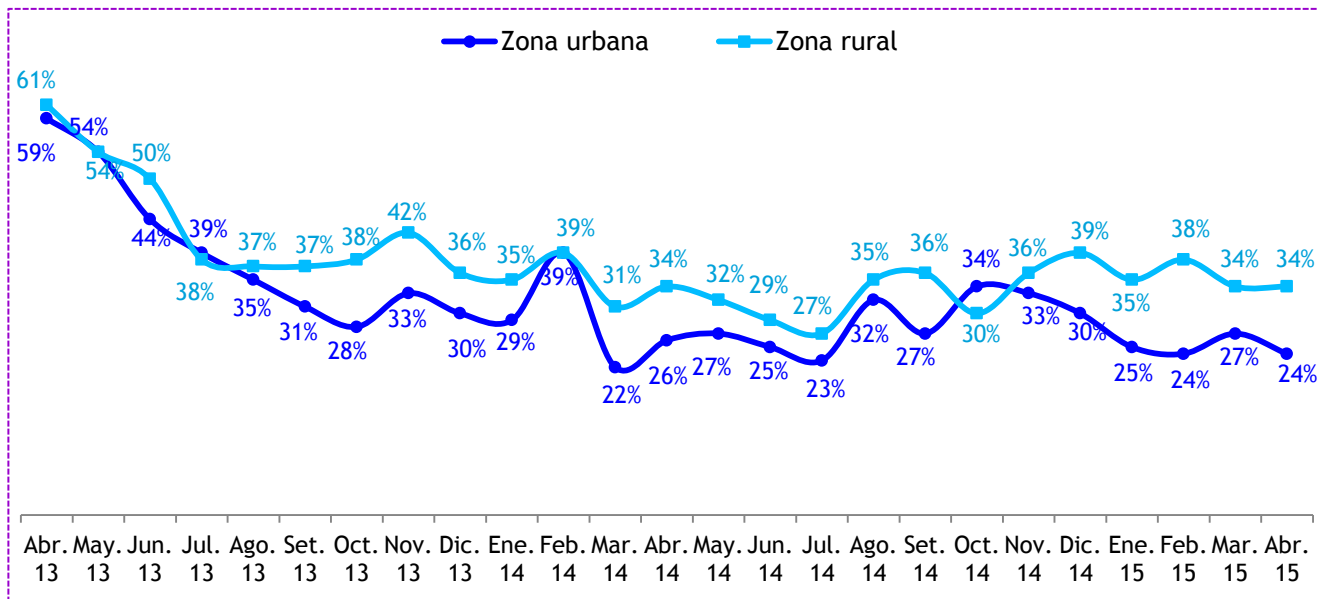
NOTA: antes del nombramiento de Pedro Cateriano como Presidente del Consejo de Ministros

Índice de popularidad : - 40%
 Índice : (Aprueba - Desaprueba)
 Total 100%. Base: 1200 entrevistas

APROBACIÓN DE AUTORIDADES

EVOLUCIÓN DE LA APROBACIÓN DE LA LABOR DEL PRESIDENTE DE LA REPÚBLICA - resultados por zonas urbana y rural -

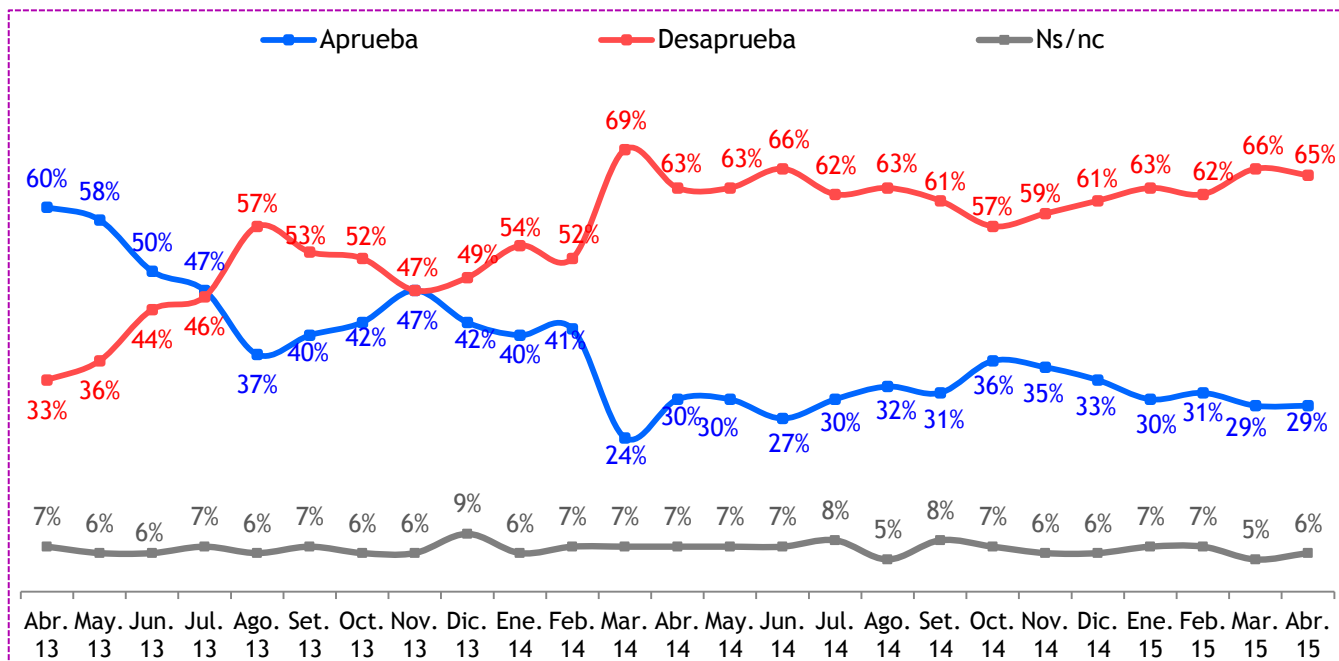
¿Aprueba o desaprueba la labor que viene desarrollando Ollanta Humala como Presidente de la República?



APROBACIÓN DE AUTORIDADES

EVOLUCIÓN DE LA POPULARIDAD DE NADINE HEREDIA

¿Aprueba o desaprueba la labor que viene desarrollando Nadine Heredia, esposa del Presidente de la República?



Índice de popularidad : - 36%

Índice : (Aprueba - Desaprueba)

Total 100%. Base: 1200 entrevistas

POPULARIDAD DE NADINE HEREDIA

¿Aprueba o desaprueba la labor que viene desarrollando Nadine Heredia, esposa del Presidente de la República?

	Total %	Sexo		Edad					Nivel * Socioeconómico				Región					Zona	
		MAS	FEM	18/24	25/34	35/44	45/54	55/70	A/B	C	D	E	LIMA	NOR	CEN	SUR	ORI	URB	RUR
Aprueba	29	29	29	31	28	28	28	28	18	25	25	31	23	25	42	28	47	25	38
Desaprueba	65	66	64	62	68	65	69	63	79	70	68	62	72	67	52	68	48	69	56
Ns/nc	6	5	7	7	4	7	3	9	3	5	7	7	5	8	6	4	5	6	6

* Sólo considera el ámbito urbano

Índice de popularidad : - 36%

Índice : (Aprueba - Desaprueba)

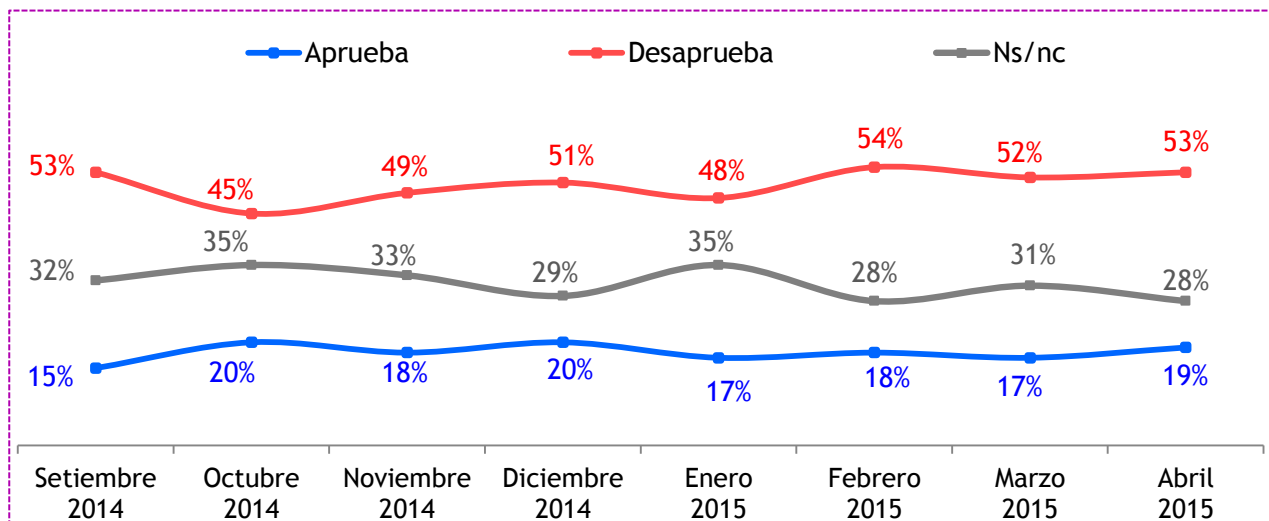
Total 100%. Base: 1200 entrevistas

APROBACIÓN DE AUTORIDADES

EVOLUCIÓN DE LA POPULARIDAD DE PRINCIPALES AUTORIDADES

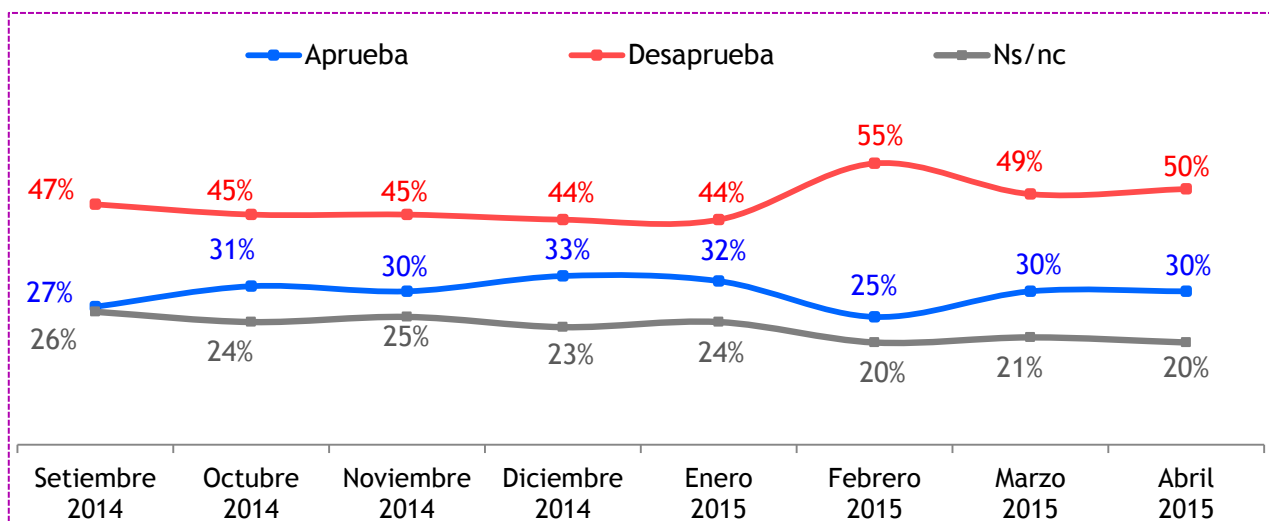
¿Aprueba o desaprueba la labor pública que viene desarrollando ...?

Ana María Solórzano
Presidenta del Congreso de la República



Índice de popularidad : - 34%
Índice : (Aprueba - Desaprueba)
Total 100%. Base: 1200 entrevistas

Ana Jara
Presidenta del Consejo de Ministros



* Saliente Presidenta del Consejo de Ministros. Censurada el 30 de abril 2015

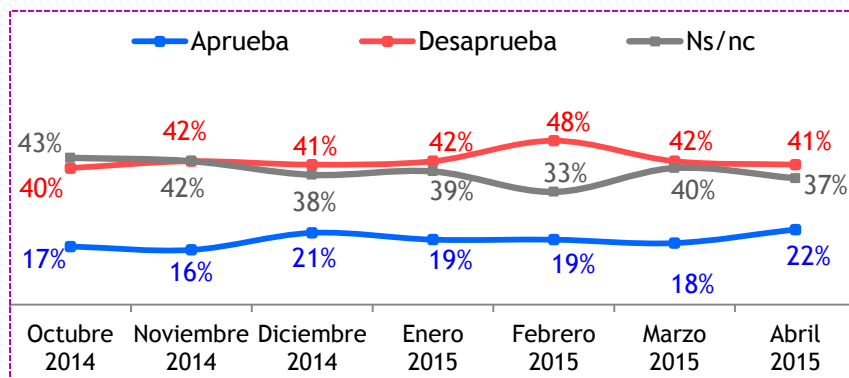
Índice de popularidad : - 20%
Índice : (Aprueba - Desaprueba)
Total 100%. Base: 1200 entrevistas

APROBACIÓN DE AUTORIDADES

EVOLUCIÓN DE LA POPULARIDAD DE PRINCIPALES AUTORIDADES

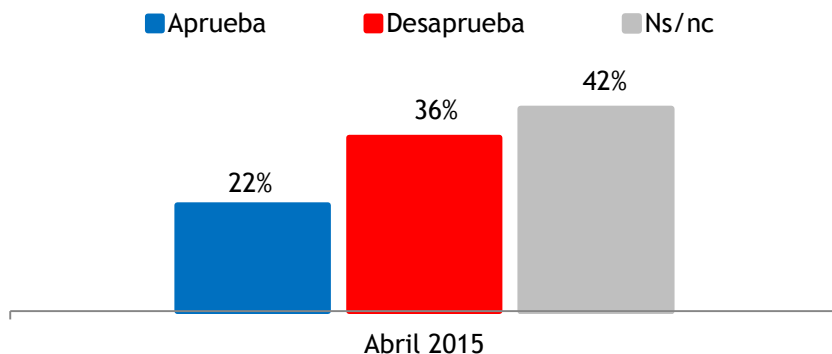
¿Aprueba o desaprueba la labor pública que viene desarrollando ...?

Alonso Segura
Ministro de Economía



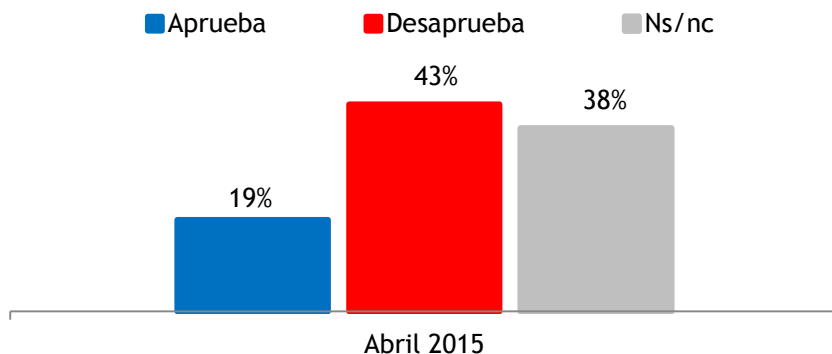
Índice de popularidad : - 19%
Índice : (Aprueba - Desaprueba)
Total 100%. Base: 1200 entrevistas

Luis Pérez Guadalupe
Ministro del Interior



Índice de popularidad : - 14%
Índice : (Aprueba - Desaprueba)
Total 100%. Base: 1200 entrevistas

José Gallardo
Ministro de Transportes y Comunicaciones



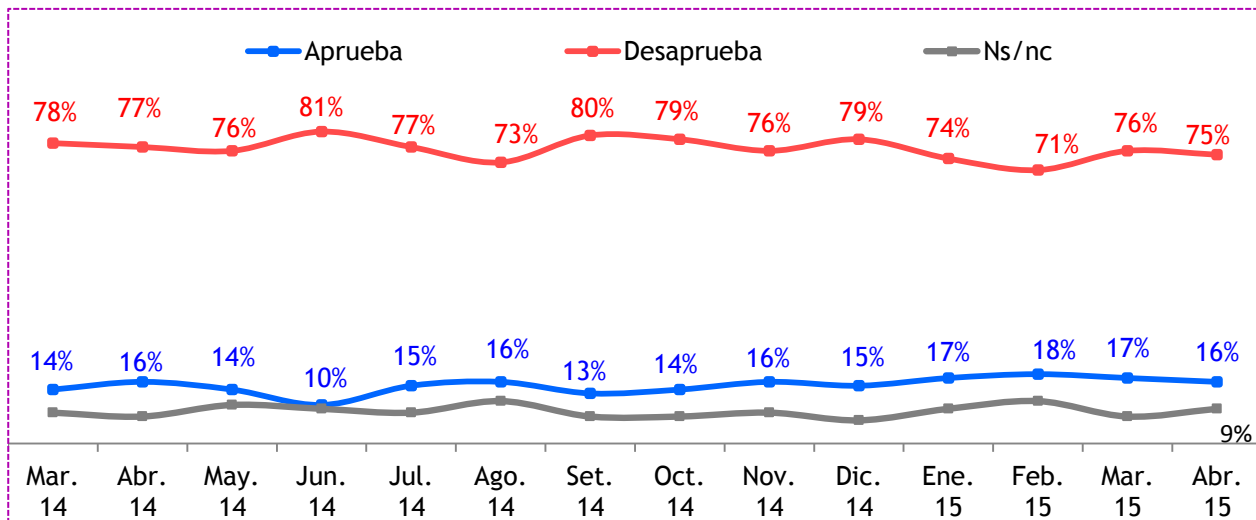
Índice de popularidad : - 24%
Índice : (Aprueba - Desaprueba)
Total 100%. Base: 1200 entrevistas

APROBACIÓN DE PERSONALIDADES

EVOLUCIÓN DE LA POPULARIDAD DE PERSONALIDADES POLÍTICAS

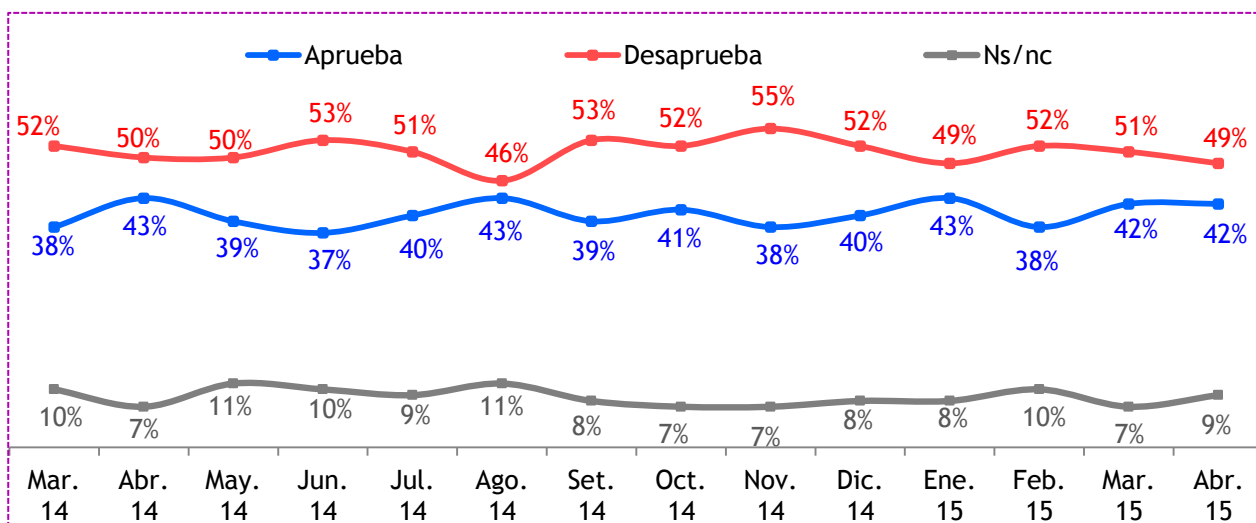
¿Aprueba o desaprueba la labor pública que viene desarrollando ...?

Alejandro Toledo
Líder de Perú Posible



Índice de popularidad : - 59%
Índice : (Aprueba - Desaprueba)
Total 100%. Base: 1200 entrevistas

Keiko Fujimori
Líder de Fuerza 2011



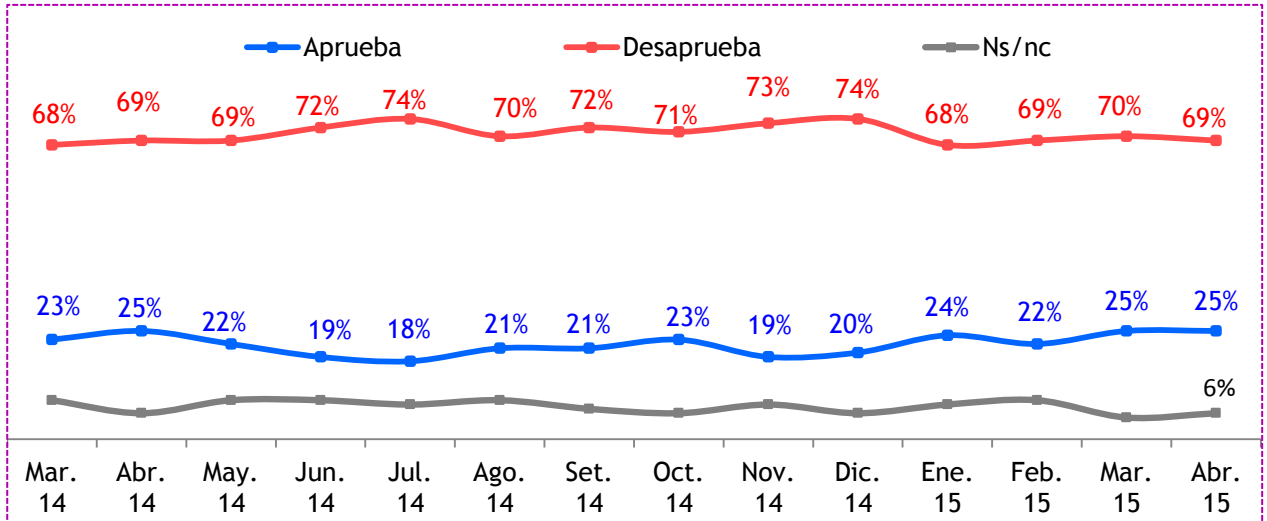
Índice de popularidad : - 7%
Índice : (Aprueba - Desaprueba)
Total 100%. Base: 1200 entrevistas

APROBACIÓN DE PERSONALIDADES

EVOLUCIÓN DE LA POPULARIDAD DE PERSONALIDADES POLÍTICAS

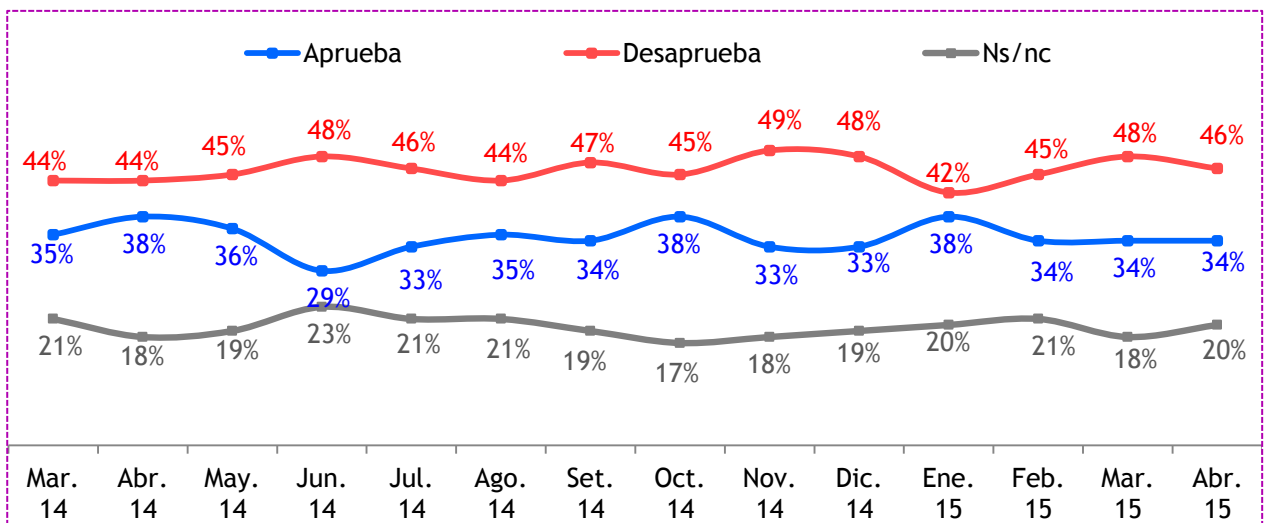
¿Aprueba o desaprueba la labor pública que viene desarrollando ...?

Alan García
Líder del Partido Aprista Peruano



Índice de popularidad : - 44%
Índice : (Aprueba - Desaprueba)
Total 100%. Base: 1200 entrevistas

Pedro Pablo Kuczynski
Líder de Perú Más



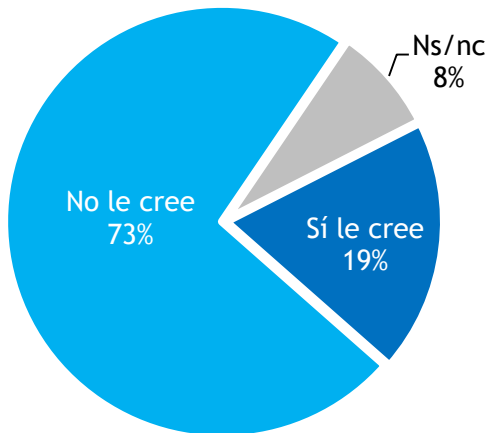
Índice de popularidad : - 12%
Índice : (Aprueba - Desaprueba)
Total 100%. Base: 1200 entrevistas

POLÍTICA / ACTUALIDAD

COYUNTURA

Credibilidad del Ministro de Economía

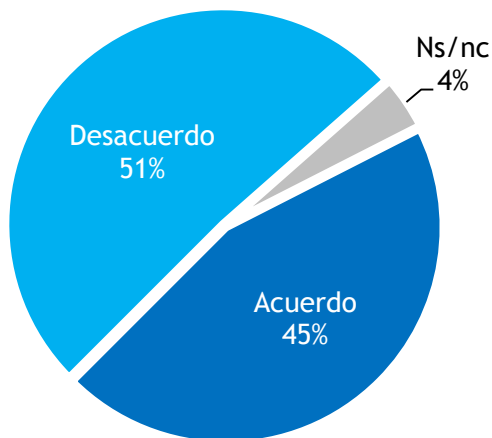
¿Ud. le cree o no le cree al Ministro de Economía cuando dice que en este año la economía peruana crecerá más que el año pasado?



Total 100%
Base: 1200 entrevistas

Rechazo a la unión civil

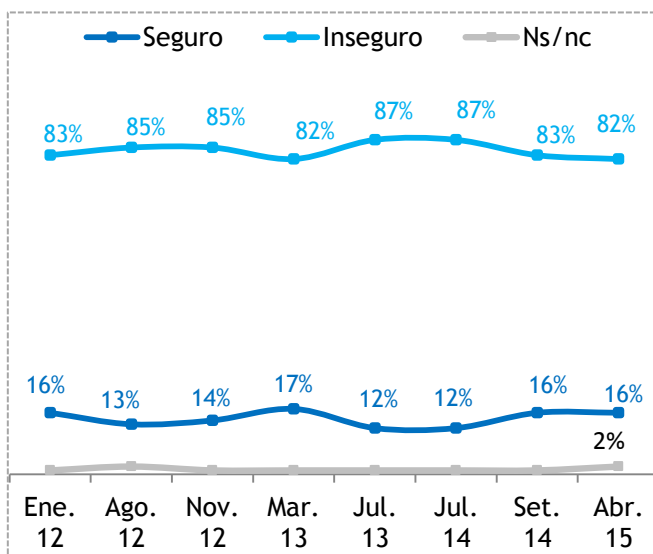
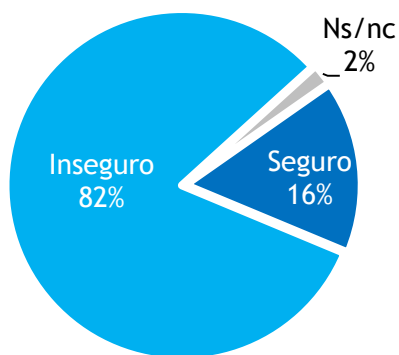
La unión civil significa que dos personas del mismo sexo pueden unirse y tener derechos y obligaciones como pareja. Dicho esto, ¿está Ud. de acuerdo o en desacuerdo con la decisión del Congreso de rechazar el proyecto de ley para la unión civil entre personas del mismo sexo?



COYUNTURA

Sensación de seguridad en las calles

Dígame, ¿cómo se siente Ud. en las calles de su ciudad: seguro o inseguro?



Total 100%
Base: 1200 entrevistas

	Total %	Región				
		Lima	Norte	Centro	Sur	Oriente

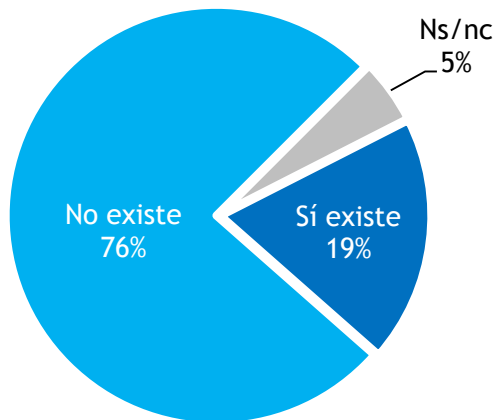
Seguro	16	4	15	30	25	34
Inseguro	82	96	81	66	72	65
Ns/nc	2	-*	4	4	3	1

POLÍTICA / ACTUALIDAD

COYUNTURA

Cultura de prevención

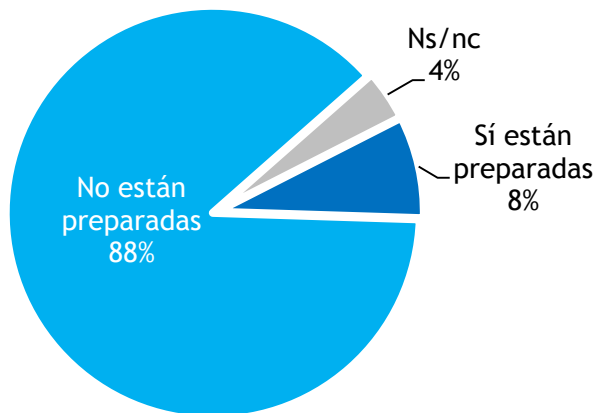
En su opinión, ¿en el Perú existe o no existe “cultura de prevención”; es decir, hacer obras o actividades para evitar o reducir los daños que ocasionan los desastres naturales?



Total 100%
Base: 1200 entrevistas

Fenómeno del Niño

Se acaba de anunciar que este año habrá “Fenómeno del Niño” en el país. En general, ¿cree Ud. que nuestras autoridades de gobierno, regionales y municipales están preparadas o no están preparadas para enfrentar los efectos del “Fenómeno del Niño”?

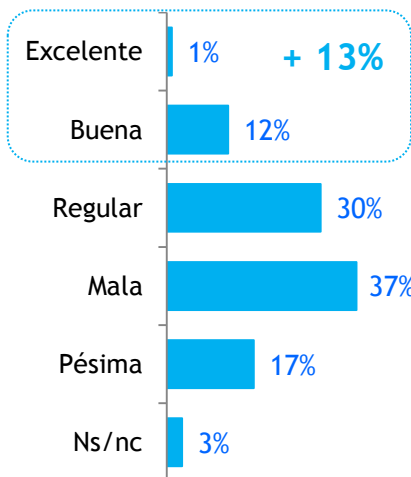


COYUNTURA

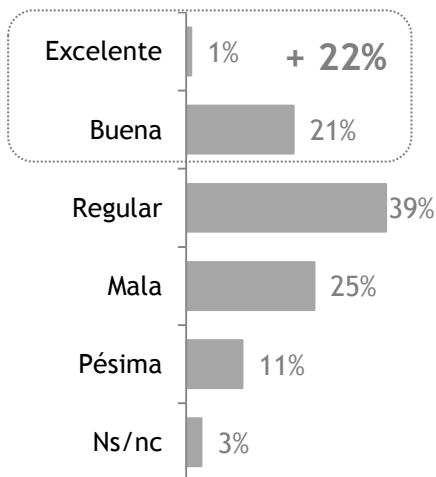
Labor de las entidades encargadas de la prevención de desastres

Dígame, ¿calificaría como excelente, buena, mala o pésima la labor ... en la prevención de los desastres naturales?

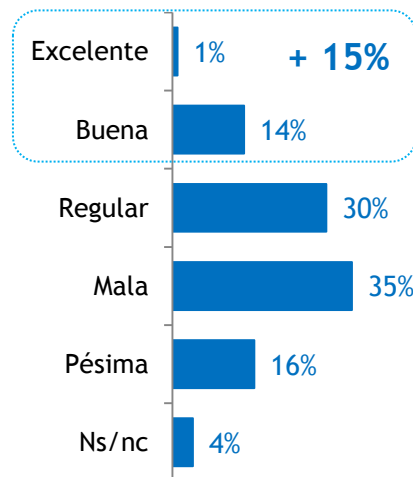
... del gobierno



... de Defensa Civil



... de la municipalidad



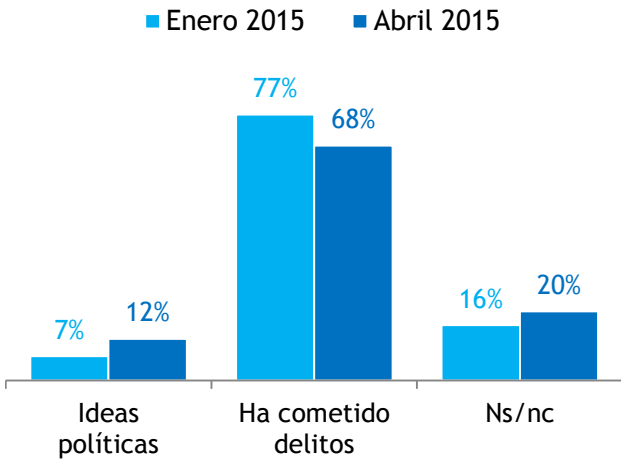
Total 100%
Base: 1200 entrevistas

POLÍTICA / ACTUALIDAD

CASO BELAÚNDE LOSSIO

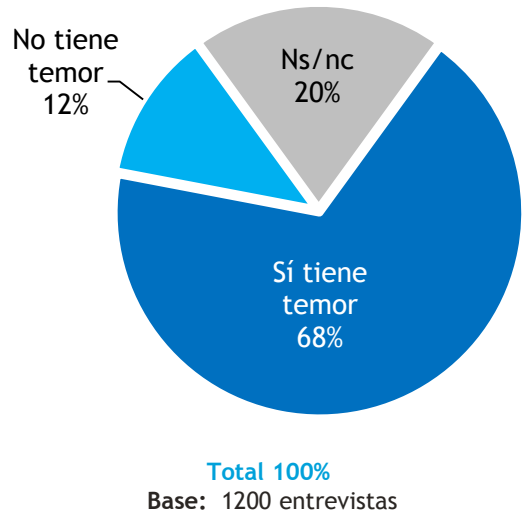
Razón del requerimiento de MBL

Martín Belaúnde Lossio ha manifestado que lo persiguen por sus ideas políticas. ¿Cree Ud. que Martín Belaúnde Lossio es buscado por la justicia peruana por sus ideas políticas o porque ha cometido delitos?



Temor de la pareja presidencial

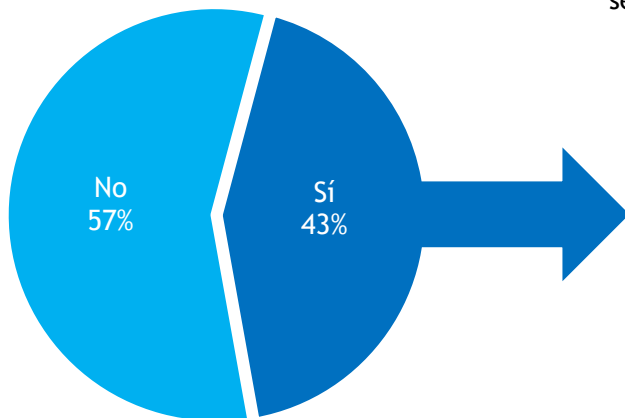
En su opinión, la pareja presidencial (Ollanta Humala y Nadine Heredia) tiene temor o no tiene temor que Martín Belaúnde Lossio hable?



SEGUIMIENTO Y RASTREO

Conocimiento del seguimiento

¿Está enterado o no está enterado acerca del caso de seguimiento y rastreo hecho por la Dirección de Inteligencia a periodistas y políticos del país?

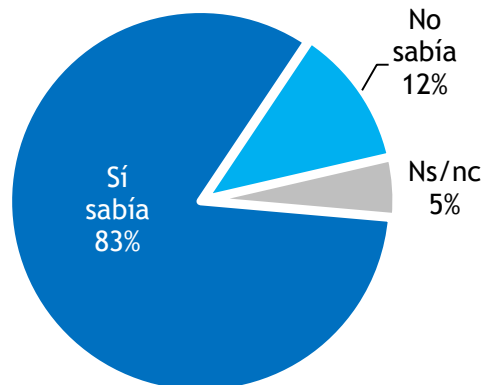


Total 100%
Base: 1200 entrevistas

Conocimiento del Presidente

- entre quienes tienen conocimiento del seguimiento y rastreo realizado por la DINI -

Dígame, ¿cree Ud. que el Presidente Ollanta Humala sí sabía o no sabía que se venía haciendo seguimiento y rastreo a periodistas y políticos del país?



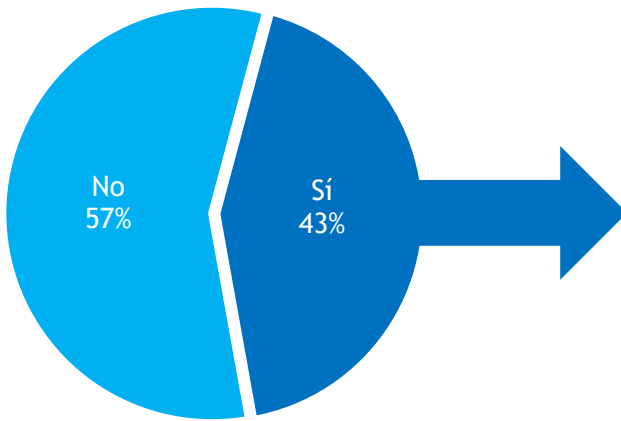
Total 100%
Base: 517 que conocen sobre el seguimiento y rastreo

POLÍTICA / ACTUALIDAD

SEGUIMIENTO Y RASTREO

Conocimiento del seguimiento

¿Está enterado o no está enterado acerca del caso de seguimiento y rastreo hecho por la Dirección de Inteligencia a periodistas y políticos del país?

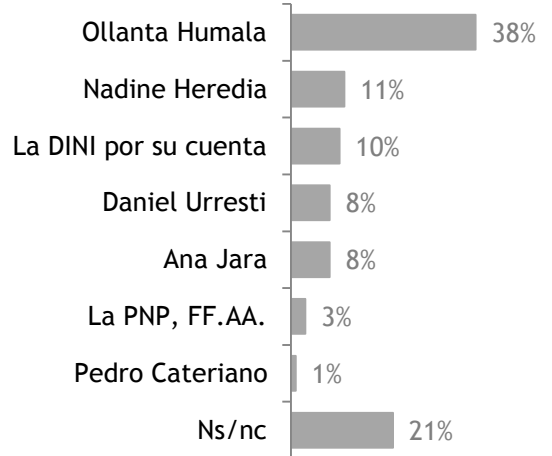


Total 100%
Base: 1200 entrevistas

Quién ordenó el seguimiento

- entre quienes tienen conocimiento del seguimiento y rastreo realizado por la DINI -

En su opinión, ¿quién ordenó el seguimiento y rastreo a los periodistas y políticos del país?

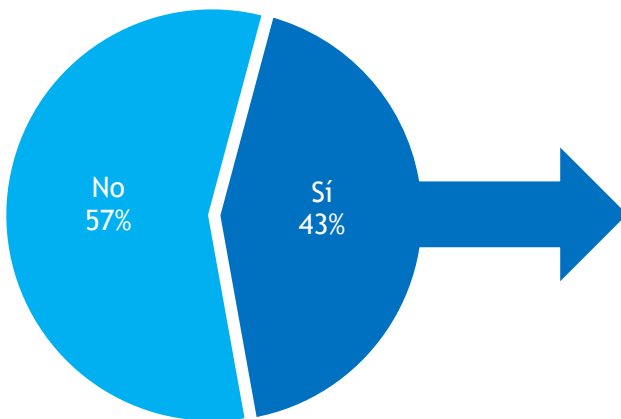


Total 100%
Base: 517 que conocen sobre el seguimiento y rastreo

SEGUIMIENTO Y RASTREO

Conocimiento del seguimiento

¿Está enterado o no está enterado acerca del caso de seguimiento y rastreo hecho por la Dirección de Inteligencia a periodistas y políticos del país?

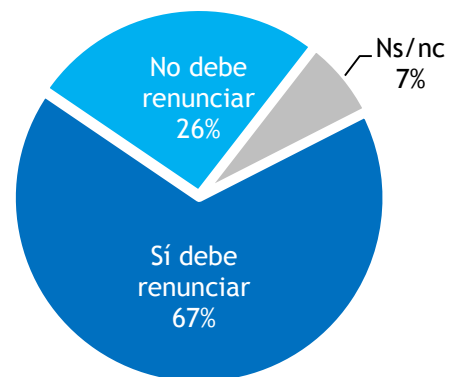


Total 100%
Base: 1200 entrevistas

Renuncia de Ana Jara

- entre quienes tienen conocimiento del seguimiento y rastreo realizado por la DINI -

En su opinión, ¿la Presidenta del Consejo de Ministros, Ana Jara, debe renunciar o no debe renunciar a su cargo por el caso de seguimiento y rastreo a periodistas y políticos del país?



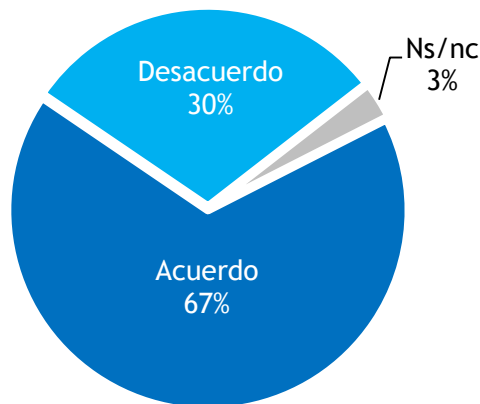
Total 100%
Base: 517 que conocen sobre el seguimiento y rastreo

POLÍTICA / ACTUALIDAD

REFORMA ELECTORAL

No reelección de autoridades locales

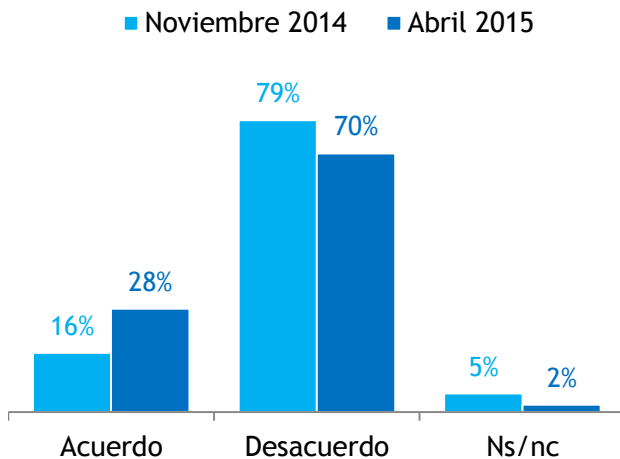
¿Está de acuerdo o en desacuerdo con la ley que impide la reelección de presidentes regionales, alcaldes provinciales y alcaldes distritales?



Total 100%
Base: 1200 entrevistas

Reelección de congresistas

¿Está de acuerdo o en desacuerdo con la reelección de los congresistas?

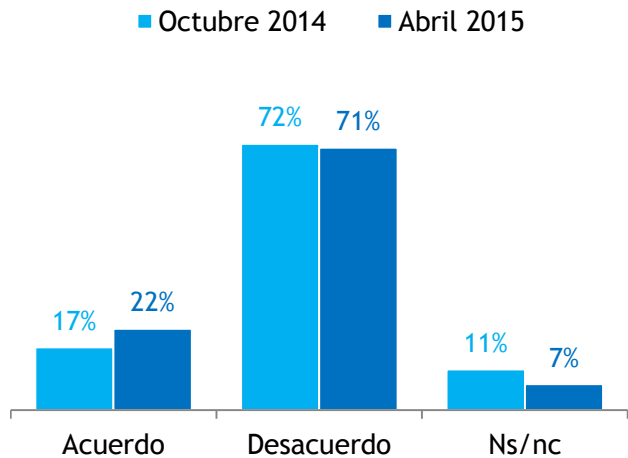


Total 100%
Base: 1200 entrevistas

REFORMA ELECTORAL

Financiamiento de los partidos

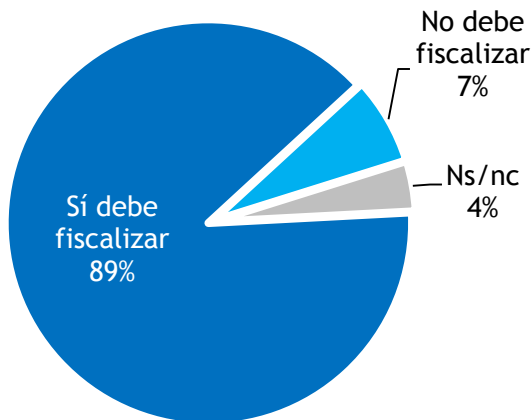
¿Está de acuerdo o en desacuerdo que el Estado financie a los partidos políticos cuando no hay elecciones, con la finalidad de consolidar la democracia?



Total 100%
Base: 1200 entrevistas

La ONPE y las elecciones internas

En su opinión, ¿la ONPE debe o no debe fiscalizar las elecciones internas de candidatos de los partidos políticos?



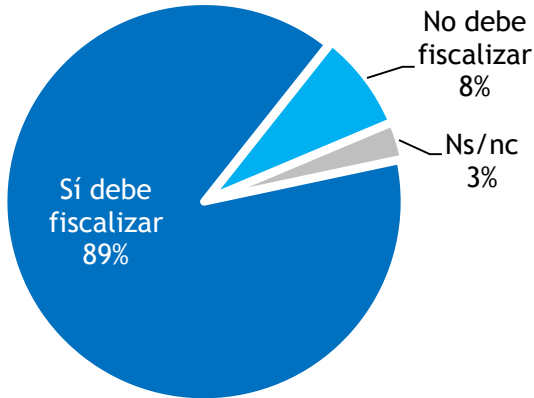
Total 100%
Base: 1200 entrevistas

POLÍTICA / ACTUALIDAD

REFORMA ELECTORAL

Fiscalizar el financiamiento

Dígame, ¿la ONPE debe o no debe fiscalizar el financiamiento de los partidos políticos?

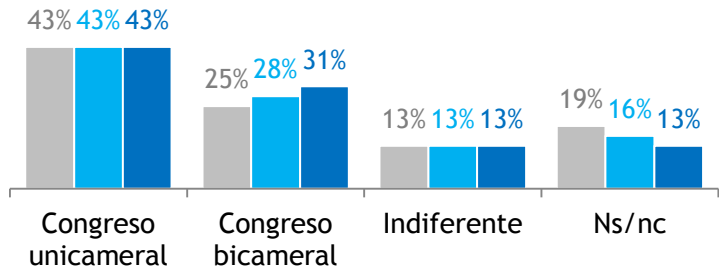


Total 100%
Base: 1200 entrevistas

Composición del Congreso

¿Qué sería lo mejor para el país: un congreso bicameral, con cámara de diputados y senadores o un congreso unicameral como el actual?

■ Diciembre 2013 ■ Marzo 2014 ■ Abril 2015



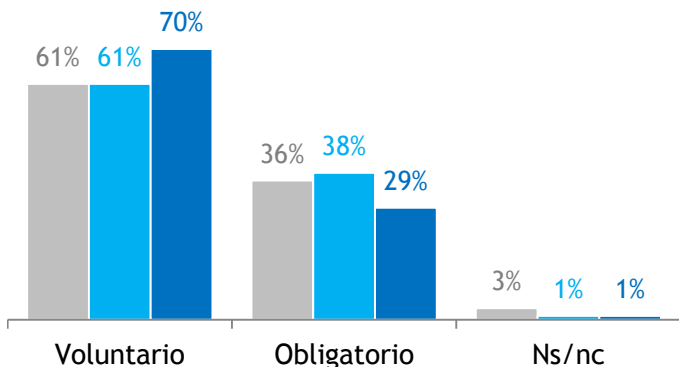
Total 100%
Base: 1200 entrevistas

REFORMA ELECTORAL

Posición frente al tipo de voto

En su opinión, ¿el voto debe ser voluntario u obligatorio?

■ Diciembre 2013 ■ Noviembre 2014 ■ Abril 2015

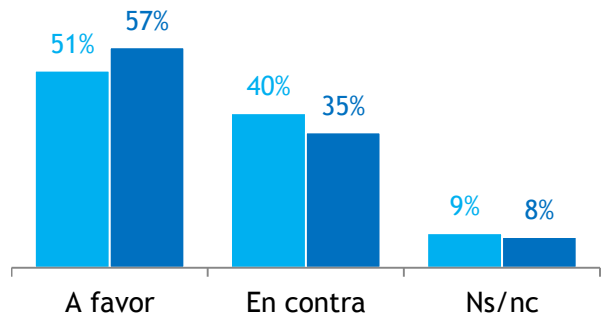


Total 100%
Base: 1200 entrevistas

Posición frente al voto electrónico

Dígame, ¿está a favor o en contra del voto electrónico?

■ Noviembre 2014 ■ Abril 2015



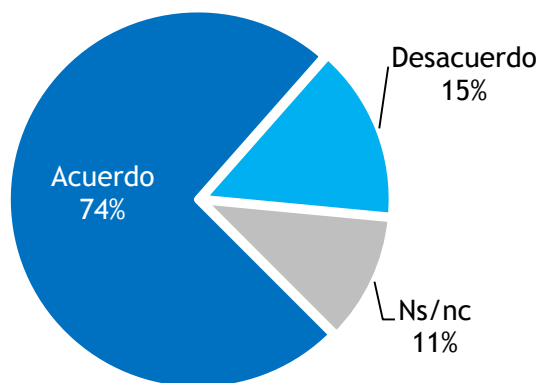
Total 100%
Base: 1200 entrevistas

POLÍTICA / ACTUALIDAD

REFORMA ELECTORAL

Posición con la ley de la “curul vacía”

El Congreso de la República ha aprobado la ley de la “curul vacía”. La ley de la “curul vacía” considera el desafuero (expulsión) del congresista que incurra en delitos de terrorismo, tráfico ilícito de drogas, trata de personas y lavado de activos, sin posibilidad de ser reemplazado por su accesitario; es decir, su asiento queda vacío y su agrupación política se quedaría con un congresista menos. Dígame, ¿está de acuerdo o en desacuerdo con la aprobación de la ley de la “curul vacía”?



	Total %	Región				
		Lima	Norte	Centro	Sur	Oriente
Acuerdo	74	85	65	82	65	63
Desacuerdo	15	11	16	11	21	22
Ns/nc	11	4	19	7	14	15

Total 100%
Base: 1200 entrevistas

ELECTORAL

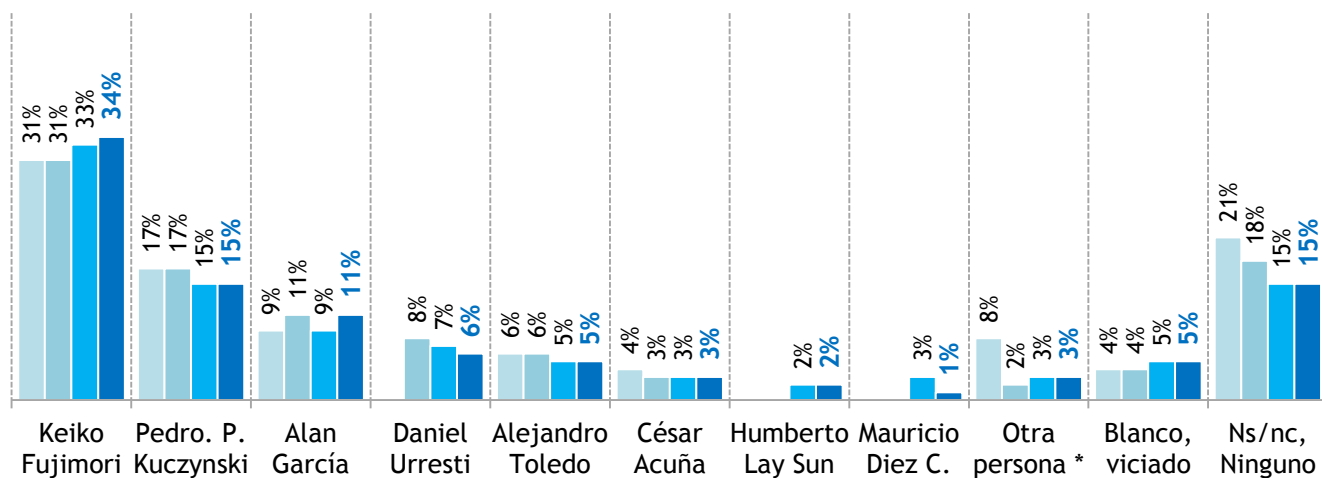
Intención de voto presidencial para el 2016

- listado sugerido de personas -

Supongamos que mañana se realizan las elecciones generales para elegir al próximo presidente de la república. Dígame, ¿por cuál de los siguientes posibles candidatos votaría para elegir al presidente de la república?

Seguimiento

■ Octubre 2014 ■ Enero 2015 ■ Marzo 2015 ■ Abril 2015



* Ántero Flores (0.7%), Rómulo Mucho (0.3%), Marco Arana (0.3%), Óscar Valdés (0.2%), Julio Guzmán (0.2%), otros ...

Total 100%

Base: 1200 entrevistas

POLÍTICA / ACTUALIDAD

ELECTORAL

Intención de voto presidencial para el 2016

- listado sugerido de personas -

Supongamos que mañana se realizan las elecciones generales para elegir al próximo presidente de la república. Dígame, ¿por cuál de los siguientes posibles candidatos votaría para elegir al presidente de la república?

Candidatos	Total %	Región				
		Lima	Norte	Centro	Sur	Oriente
Keiko Fujimori	34	31	43	32	23	44
Pedro P. Kuczynski	15	21	8	11	16	13
Alan García	11	11	12	5	15	6
Daniel Urresti	6	6	4	9	9	4
Alejandro Toledo	5	4	4	7	7	4
César Acuña	3	1	6	4	4	5
Humberto Lay Sun	2	3	*-	1	2	2
Mauricio Diez Canseco	1	2	1	*-	1	3
Otras personas *	3	4	3	1	1	1
Blanco, viciado	5	4	4	6	9	1
Ns/nc	15	13	15	24	13	17

* Ántero Flores (0.7%), Rómulo Mucho (0.3%), Marco Arana (0.3%), Óscar Valdés (0.2%), Julio Guzmán (0.2%), otros ...

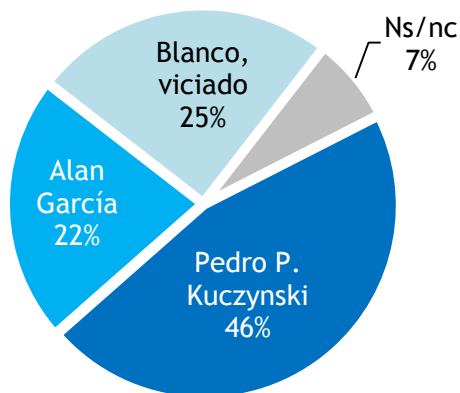
Total 100%

Base: 1200 entrevistas

2ª VUELTA ELECTORAL

Pedro Kuczynski vs. Alan García

Supongamos que hay segunda vuelta electoral y quedan como candidatos Pedro Pablo Kuczynski y Alan García, ¿por quién votaría para elegir al presidente de la república?

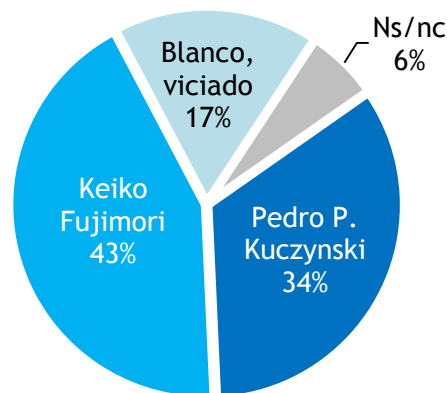


Total 100%

Base: 1200 entrevistas

Pedro Kuczynski vs. Keiko Fujimori

Ahora, en una supuesta segunda vuelta electoral entre Keiko Fujimori y Pedro Pablo Kuczynski, ¿por quién votaría para elegir al presidente de la república?



Total 100%

Base: 1200 entrevistas

POLÍTICA / ACTUALIDAD

ELECTORAL

Posible candidato con mayor rechazo

- listado sugerido de personas -

Dígame, ¿por cuál de los siguientes posibles candidatos no votaría nunca para elegir al presidente de la república?

Candidatos	Total %	Región				
		Lima	Norte	Centro	Sur	Oriente
Alan García	31	28	30	37	31	35
Alejandro Toledo	19	23	18	16	17	14
Keiko Fujimori	15	16	11	19	17	14
Daniel Urresti	9	12	5	3	11	12
Mauricio Diez Canseco	3	6	2	4	1	2
Pedro. P. Kuczynski	2	1	3	1	2	1
César Acuña	2	1	4	1	3	-*
Marco Arana	1	1	1	-*	1	-*
Otras personas *	1	1	3	-*	1	-*
Ns/nc	17	11	23	19	16	22

* Rómulo Mucho (0.4%), Humberto Lay Sun (0.2%), Óscar Valdés (0.2%), Ántero Flores (0.2%), otros ...

Total 100%

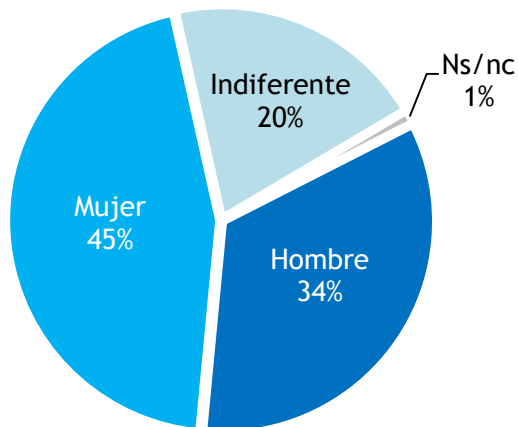
Base: 1200 entrevistas

POLÍTICA / ACTUALIDAD

PERFIL IDEAL DEL PRESIDENTE DE LA REPÚBLICA

Género ideal

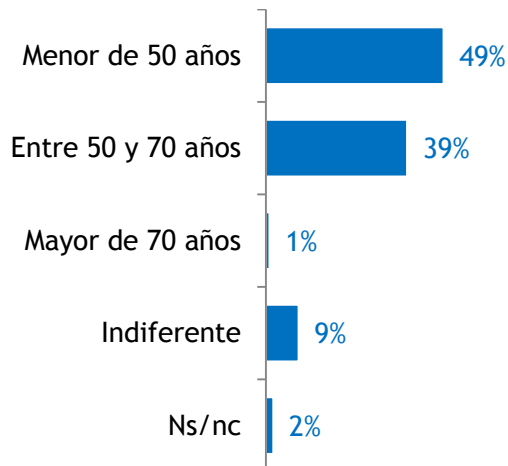
Dígame, ¿a Ud. le gustaría que el próximo presidente del Perú sea hombre o mujer?



Total 100%
Base: 1200 entrevistas

Edad ideal

Dígame, ¿a Ud. le gustaría que el próximo presidente del Perú sea menor de 50 años, entre 50 y 70 años o mayor de 70 años?

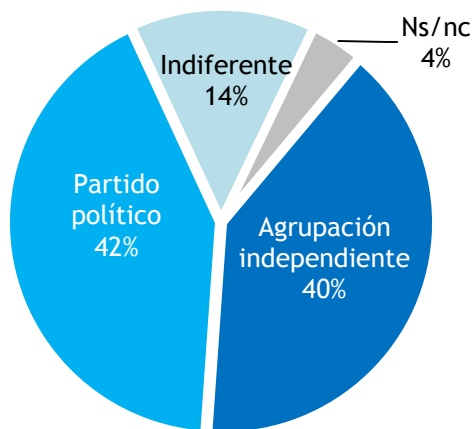


Total 100%
Base: 1200 entrevistas

PERFIL IDEAL DEL PRESIDENTE DE LA REPÚBLICA

Pertenencia política

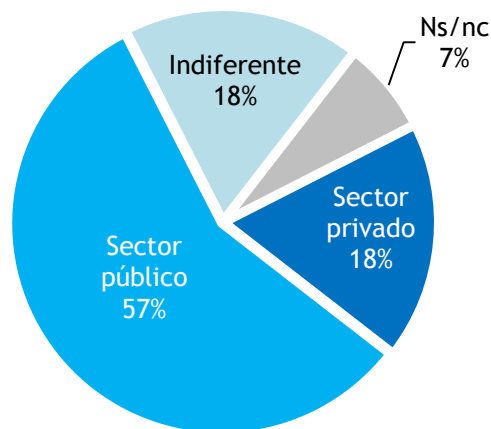
Dígame, ¿a Ud. le gustaría que el próximo presidente del Perú represente a una agrupación independiente o que represente a un partido político?



Total 100%
Base: 1200 entrevistas

Experiencia laboral

Dígame, ¿a Ud. le gustaría que el próximo presidente del Perú tenga experiencia en el sector privado o en el sector público?



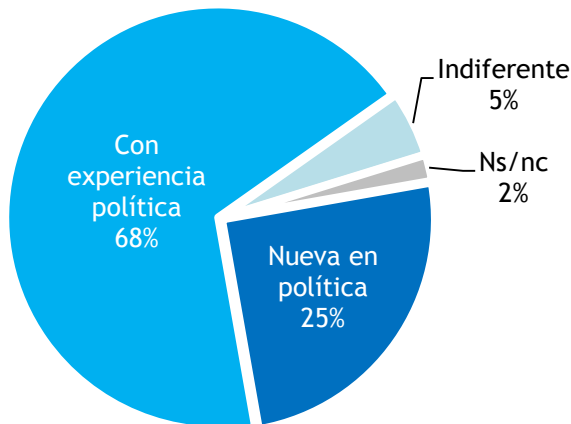
Total 100%
Base: 1200 entrevistas

POLÍTICA / ACTUALIDAD

PERFIL IDEAL DEL PRESIDENTE DE LA REPÚBLICA

Experiencia política

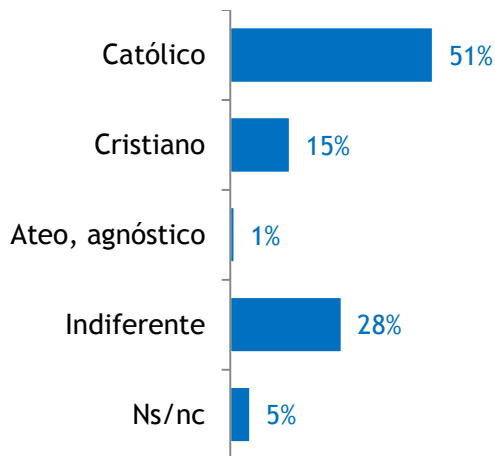
Dígame, ¿a Ud. le gustaría que el próximo presidente del Perú sea una persona nueva en política o con experiencia política?



Total 100%
Base: 1200 entrevistas

Religión que profesa

Dígame, ¿a Ud. le gustaría que el próximo presidente del Perú sea católico, cristiano (iglesia diferente a la católica) o ateo?

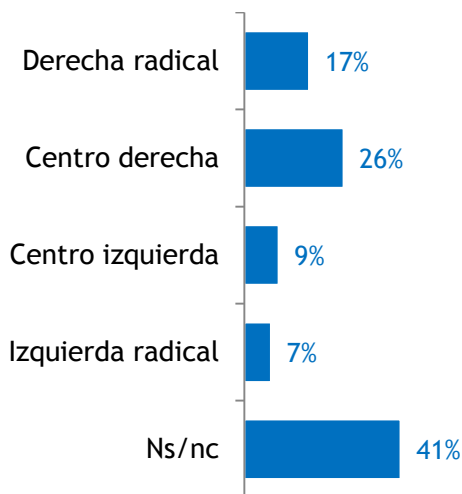


Total 100%
Base: 1200 entrevistas

PERFIL IDEAL DEL PRESIDENTE DE LA REPÚBLICA

Posición política

Dígame, ¿a Ud. le gustaría que el próximo presidente del Perú tenga una posición política de derecha radical, centro derecha, centro izquierda o izquierda radical?



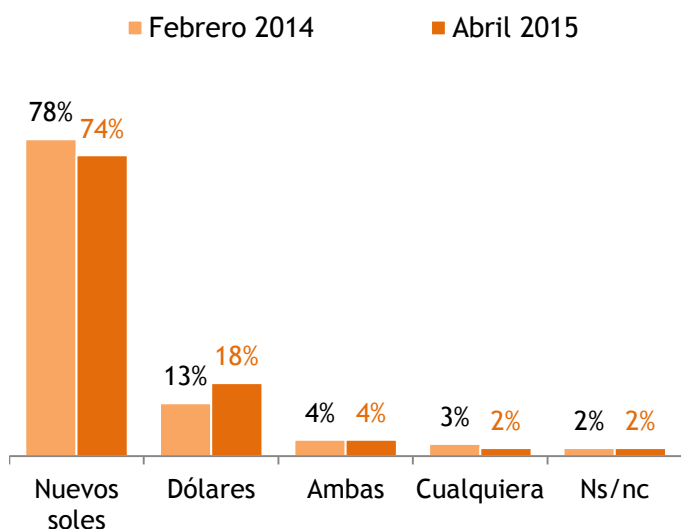
	Total %	Región				
		Lima	Norte	Centro	Sur	Oriente
Derecha radical	17	20	19	13	10	21
Centro derecha	26	31	23	22	28	15
Centro izquierda	9	9	3	18	12	8
Izquierda radical	7	6	9	6	9	7
Ns/nc	41	34	46	41	41	49

Total 100%
Base: 1200 entrevistas

COYUNTURA ECONÓMICA

Moneda preferida para ahorrar

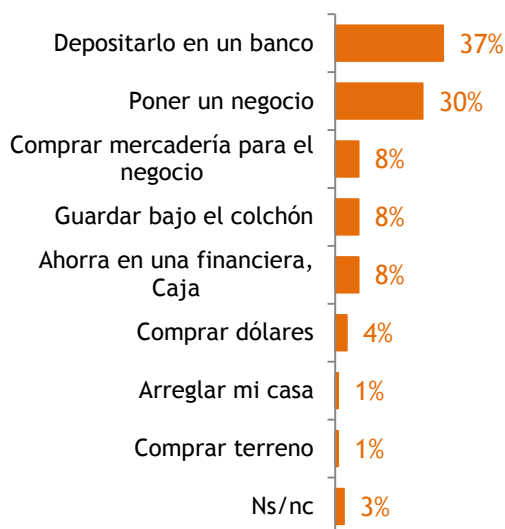
Si Ud. pudiera ahorrar, ¿preferiría ahorrar en nuevos soles o en dólares?



Total 100%
Base: 1200 entrevistas

Mejor alternativa de ahorro

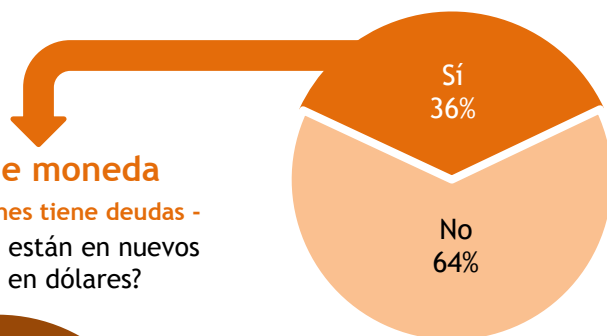
Si le quedará dinero para ahorrar, ¿cuál de las siguientes opciones le parece la mejor alternativa de ahorro o inversión?



Total 100%
Base: 1200 entrevistas

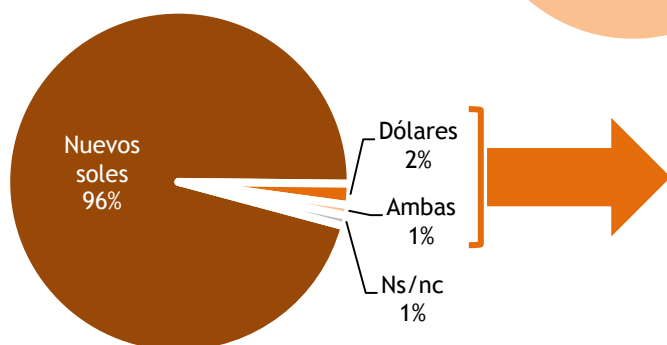
Posesión de deudas

Actualmente, ¿tiene deudas, de cualquier tipo?



Tipo de moneda

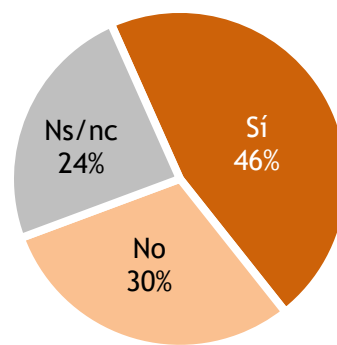
- entre quienes tiene deudas -
¿Sus deudas están en nuevos soles o en dólares?



Total 100%
Base: 433 tienen deudas

La pasaría a soles

- entre quienes tiene deudas en dólares -
Y, ¿pasaría sus deudas en dólares a nuevos soles?



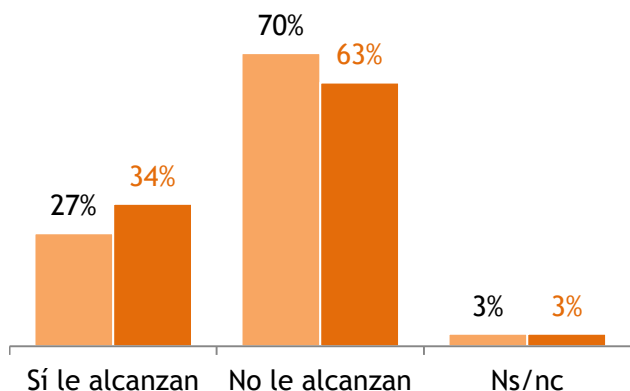
Total 100%
Base: 17 tiene deudas en dólares

COYUNTURA ECONÓMICA

Capacidad de los ingresos

En general, ¿sus ingresos le alcanzan o no le alcanzan para satisfacer todas sus necesidades?

■ Febrero 2015 ■ Abril 2015

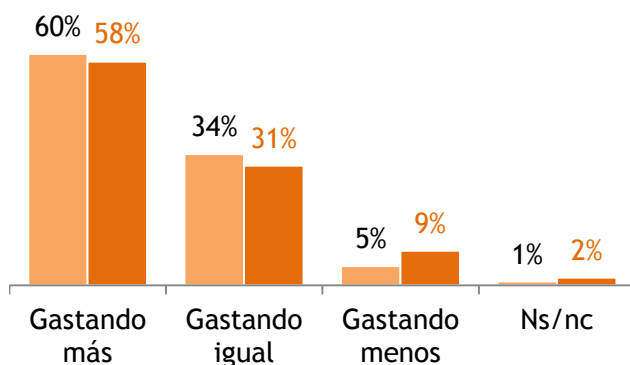


Total 100%
Base: 1200 entrevistas

Cambios en el nivel de gasto

En estos momentos, ¿Ud. está gastando más, está gastando igual o está gastando menos que el año anterior?

■ Febrero 2015 ■ Abril 2015

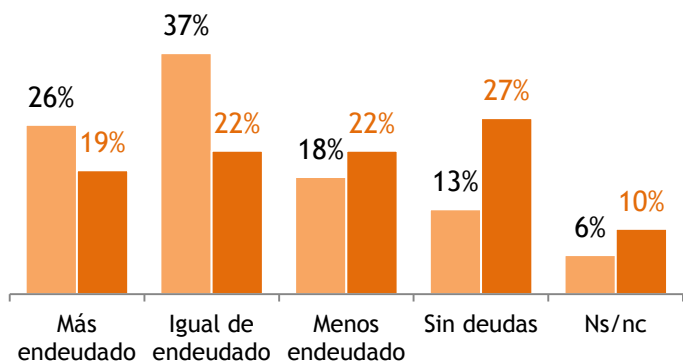


Total 100%
Base: 1200 entrevistas

Cambios en el endeudamiento

Dígame, ¿piensa Ud. que este año 2015 terminará más endeudado, igual de endeudado o menos endeudado que el año pasado?

■ Febrero 2015 ■ Abril 2015

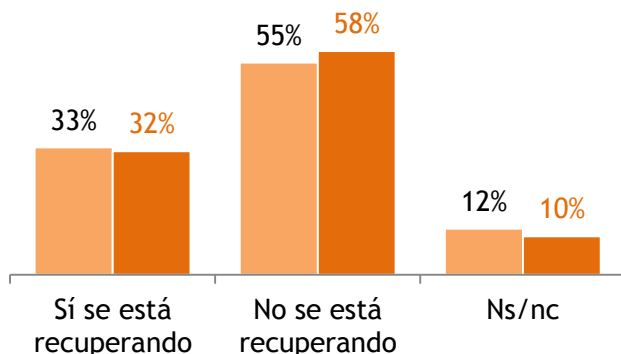


Total 100%
Base: 1200 entrevistas

Cambios en la economía del país

En su opinión, ¿la economía del país se está recuperando o no se está recuperando?

■ Febrero 2015 ■ Abril 2015

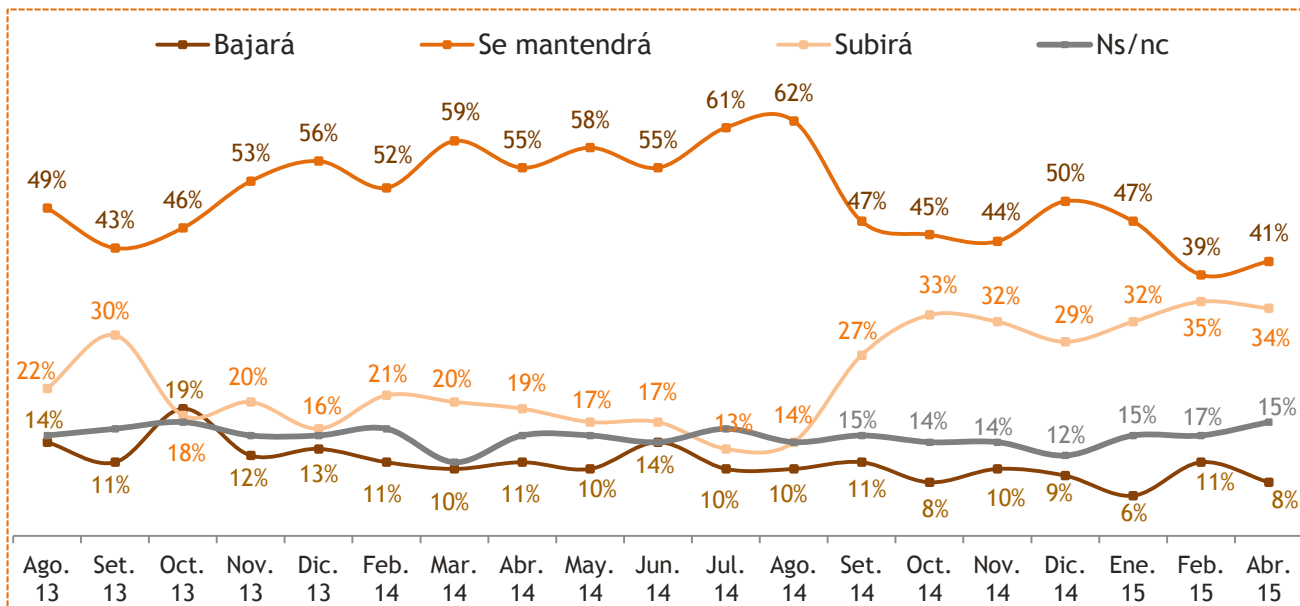


Total 100%
Base: 1200 entrevistas

COYUNTURA ECONÓMICA

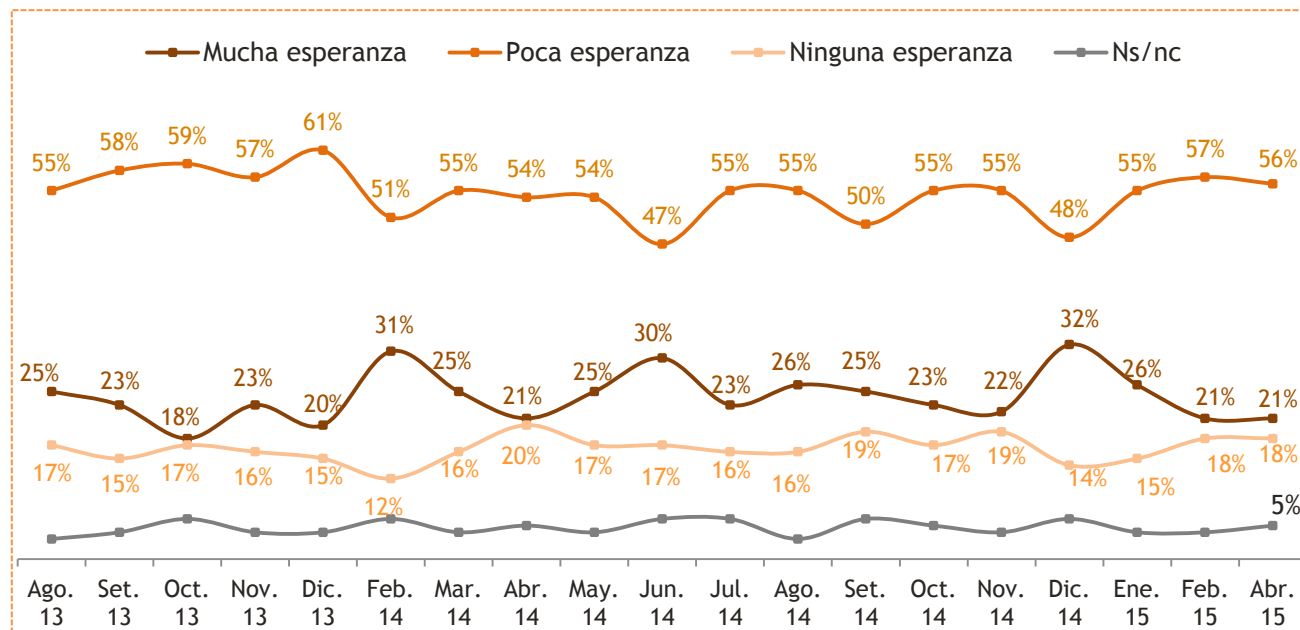
Comportamiento del dólar

En su opinión, en los próximos 12 meses, ¿el dólar bajará, se mantendrá o subirá?



Esperanza para el Perú en este gobierno

¿Tiene mucha esperanza, poca esperanza o ninguna esperanza que el Perú estará mejor que ahora cuando finalice el gobierno del Presidente Ollanta Humala?



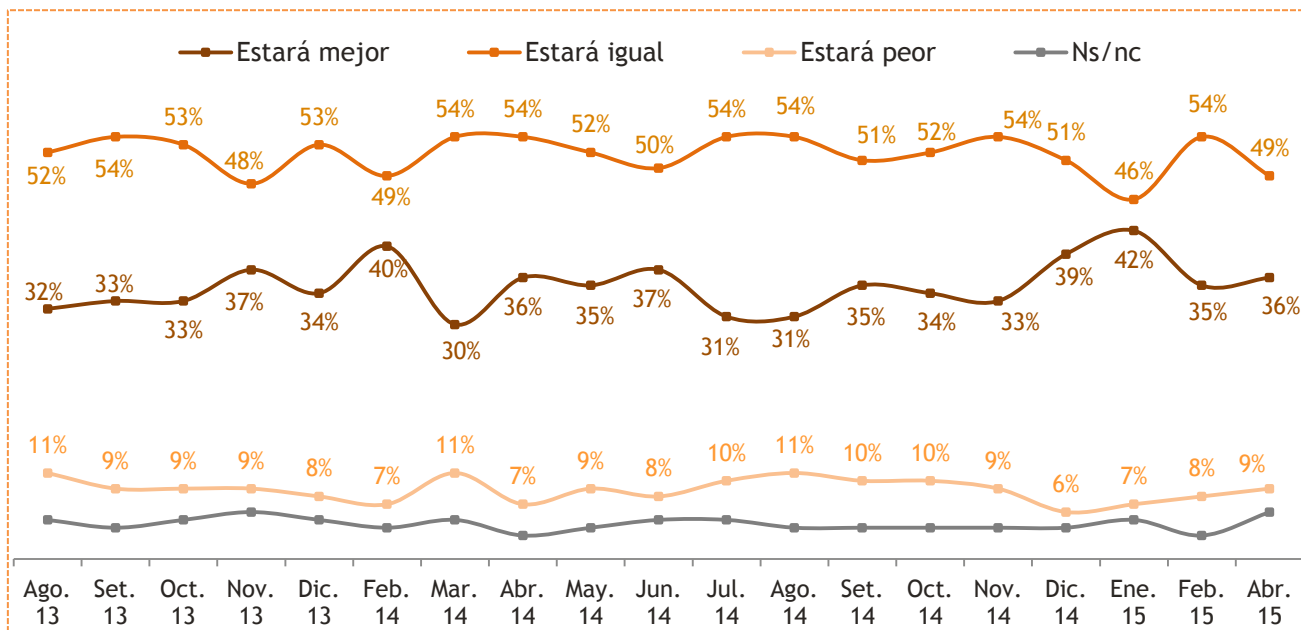
Total 100%

Base: 1200 entrevistas

COYUNTURA ECONÓMICA

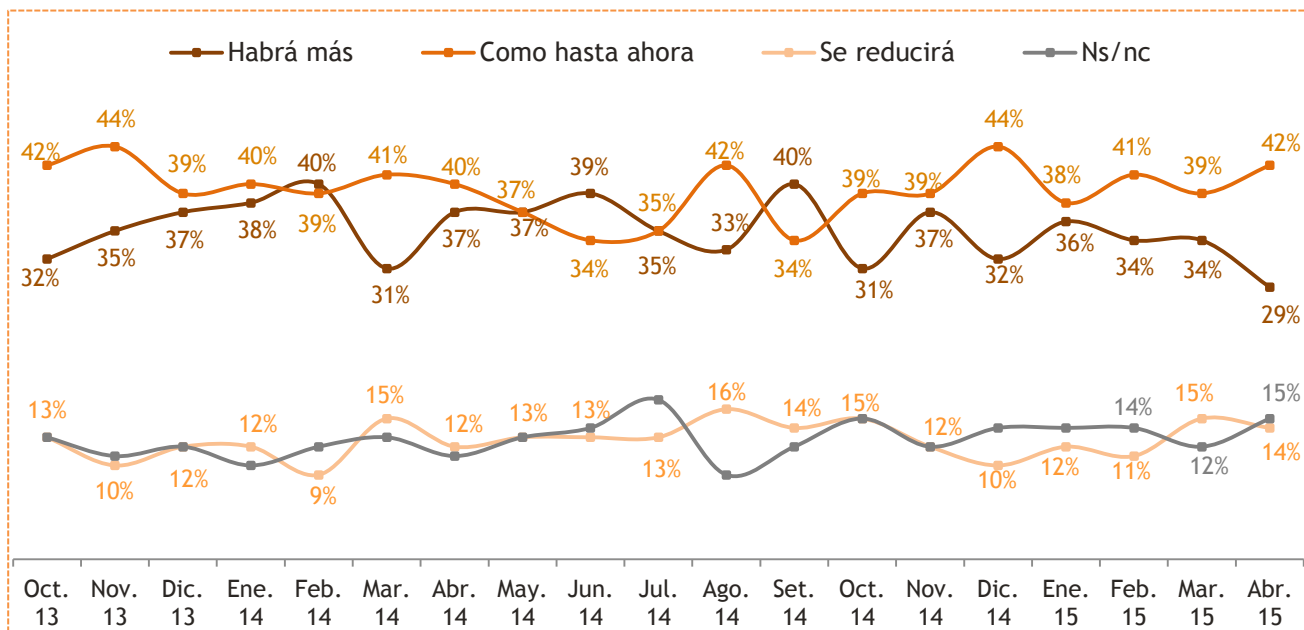
Expectativas de la economía familiar

Dentro de un año, ¿piensa que la situación económica de Ud. y su familia estará mejor, igual o estará peor?



Expectativas sobre la inversión privada

En general, ¿piensa Ud. que dentro de un año habrá mayor inversión privada en el país, la inversión seguirá como hasta ahora o la inversión privada se reducirá?



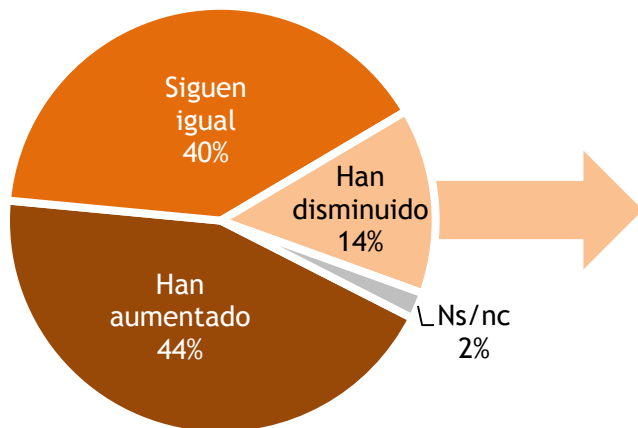
Total 100%

Base: 1200 entrevistas

COYUNTURA ECONÓMICA

Cambios en el consumo

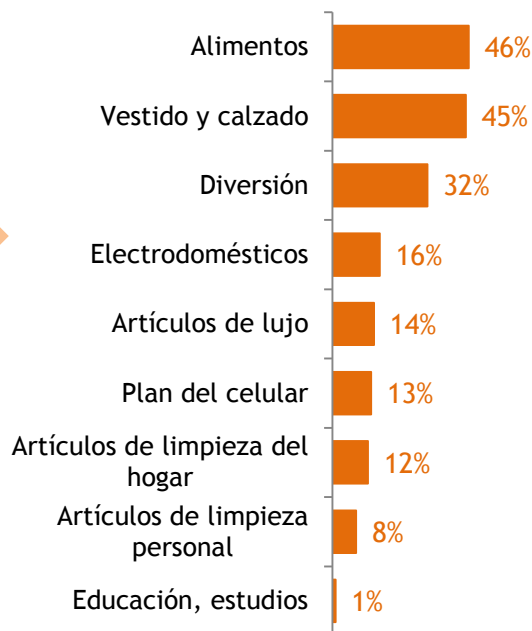
En estos tres meses que van del año 2015, ¿su consumo o compras han aumentado, siguen iguales o han disminuido?



Total 100%
Base: 1200 entrevistas

Rubros donde ha disminuido

- entre quienes han disminuido su consumo -
¿En qué rubros, áreas o sectores ha reducido su compra o consumo?



Total Múltiple
Base: 169 han disminuido su consumo

Encuesta de Opinión Pública en Lima Metropolitana ABRIL 2015

DATOS DE LA EMPRESA

Nombre de la encuestadora: Datum Internacional S.A.
 N° de registro : 0002-REE/JNE
 Clientes contratantes : Prensa Popular (Perú 21 y Gestión) y Latina

INFORME TÉCNICO

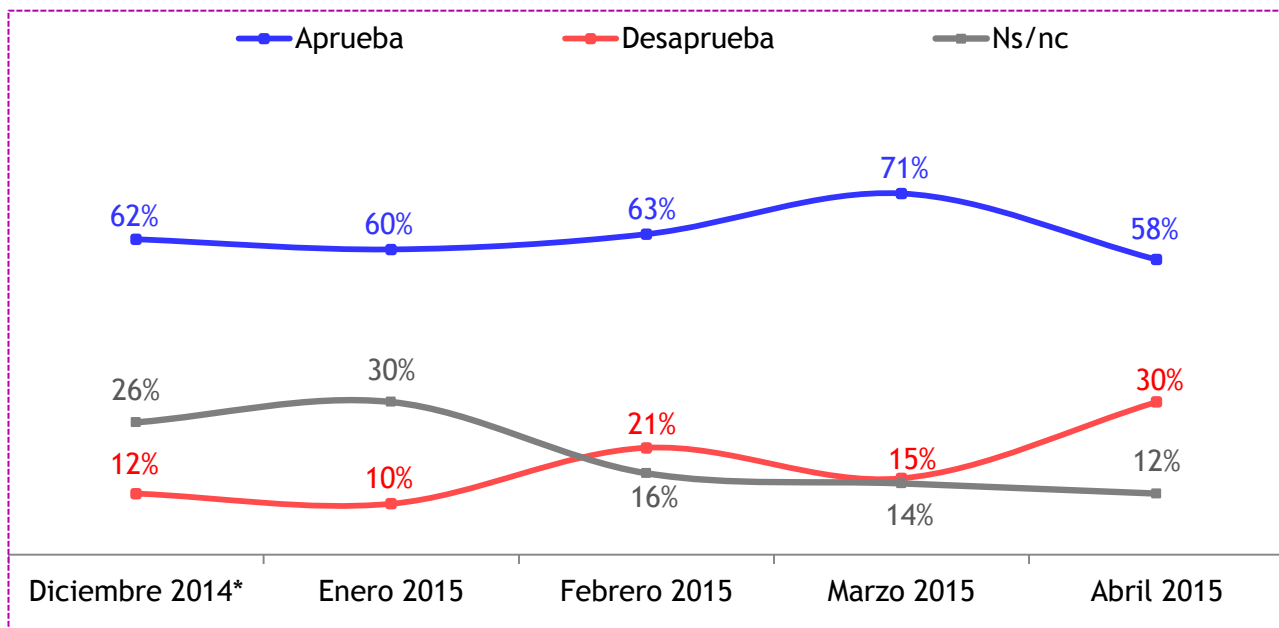
Objetivo general	Obtener información de coyuntura política, económica y social
Grupo objetivo	Hombres y mujeres, de 18 a 70 años de edad, pertenecientes a todos los niveles socioeconómicos
Cobertura	Lima Metropolitana (no incluye Callao)
Tamaño muestral	401 encuestas efectivas
Técnica	Encuesta personal (cara a cara) en hogares
Selección	Selección aleatoria de personas
Metodología	Manzaneo, para el recorrido de la ruta Salto sistemático K=2, para la selección de viviendas
Muestreo	Probabilístico, poliétapico estratificado con asignación proporcional al tamaño poblacional en el interior de cada estrato.
Población objetivo	5'928,160
Margen de error	+/- 4.9%, con un nivel de confianza de 95%
Representatividad	96.7% (representando a 5'735,415 de un universo de 5'928,160 personas)
Tasa de respuesta	73.4%
Tasa de no respuesta	26.6%
Supervisión	30%
Fecha de campo	27 al 30 de marzo de 2015
Publicación	06 de abril de 2015
Página web, email	www.datum.com.pe ; datum@datum.com.pe
Dirección	Av. Gral. Trinidad Morán 740 Lince, Lima - Perú
Puntos de muestreo	<ul style="list-style-type: none"> • Lima Centro: Breña, La Victoria, Lima, Rímac, San Luis. • Lima Moderna: Barranco, Jesús María, La Molina, Lince, Magdalena del Mar, Miraflores, Pueblo Libre, San Borja, San Isidro, San Miguel, Santiago de Surco, Surquillo. • Lima Norte: Carabayllo, Comas, Independencia, Los Olivos, Puente Piedra y San Martín de Porres. • Lima Este: Ate, El Agustino, Lurigancho, San Juan de Lurigancho y Santa Anita. • Lima Sur: Chorrillos, San Juan de Miraflores, Villa El Salvador y Villa María del Triunfo.

APROBACIÓN DE PERSONALIDADES

LIMA METROPOLITANA

POPULARIDAD DEL ALCALDE DE LIMA

¿Aprueba o desaprueba la labor que viene realizando Luis Castañeda Lossio como Alcalde de Lima?



* Diciembre 2014. En su condición de alcalde electo de Lima

Índice de popularidad : + 28%
 Índice : (Aprueba - Desaprueba)
 Total 100%. Base: 401 entrevistas

POPULARIDAD DEL ALCALDE DE LIMA

¿Aprueba o desaprueba la labor que viene realizando Luis Castañeda Lossio como Alcalde de Lima?

	Total %	Sexo		Edad					Nivel Socioeconómico				Conos de Lima				
		Mas	Fem	18/24	25/34	35/44	45/54	55/70	A/B	C	D	E	Norte	Este	Sur	Moderna	Centro
Aprueba	58	49	66	59	59	58	61	51	43	57	68	68	64	60	68	45	49
Desaprueba	30	38	23	36	32	29	29	24	46	29	20	25	23	27	20	47	39
Ns/Nc	12	13	11	5	9	13	10	25	11	14	12	7	13	13	12	8	12

Índice de popularidad : + 28%
 Índice : (Aprueba - Desaprueba)
 Total 100%. Base: 401 entrevistas

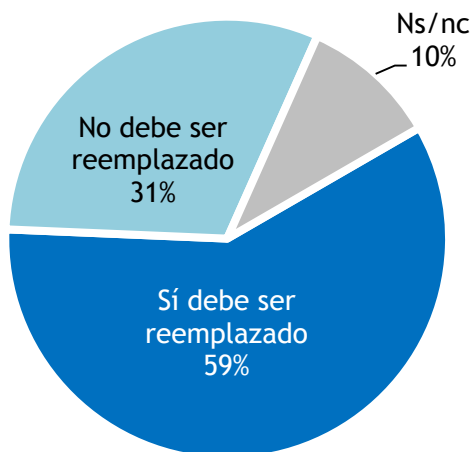
POLÍTICA / ACTUALIDAD

LIMA METROPOLITANA

LUIS CASTAÑEDA Y EL TRANSPORTE URBANO

Reemplazo del corredor azul

En su opinión, ¿el sistema del Corredor Azul debe ser reemplazado o no debe ser reemplazado por sistema de El Metropolitano?



Total 100%
Base: 401 entrevistas

Motivo de los cambios en Lima

Muchas personas afirman que Luis Castañeda está cambiando algunas cosas que hizo Susana Villarán porque la “odia”, otros dicen que lo que hizo Susana Villarán está mal hecho y es necesario cambiarlo. En su opinión, ¿los cambios y obras que está haciendo Luis Castañeda en Lima son porque odia a Susana Villarán o porque hay cosas mal hechas y hay que cambiarlas?

